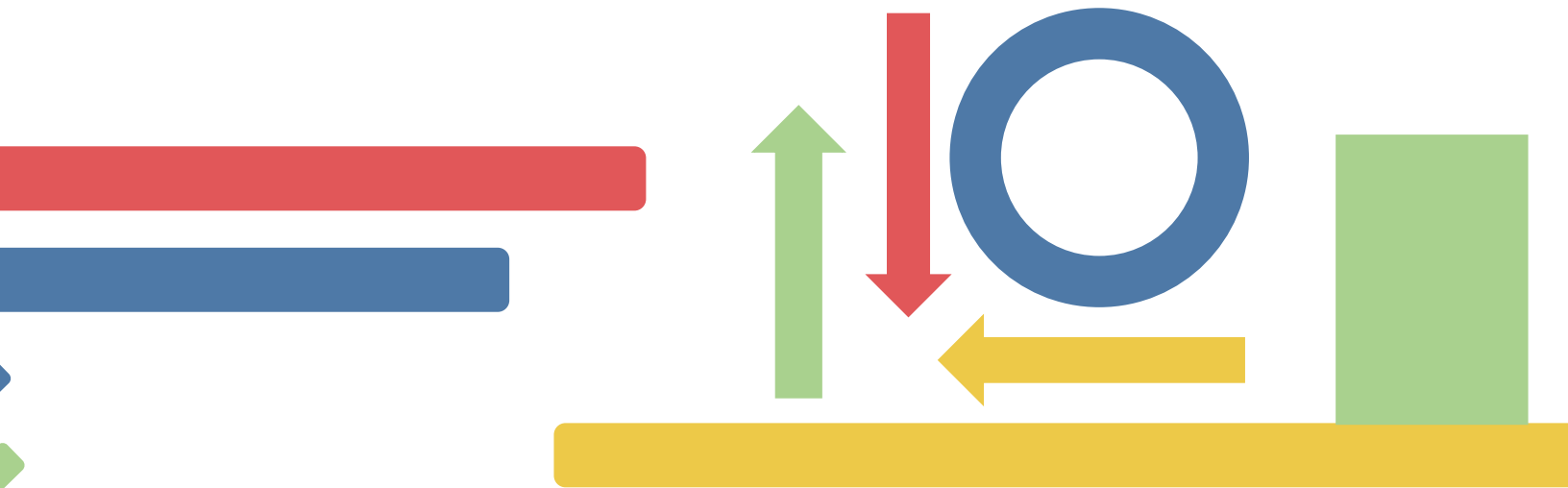


# BASHKIA KURBIN



## RAPORTI I PERFORMANCËS 2022



### Shënim i rëndësishëm

Ky dokument është prodhuar nga Bashkia Kurbin me asistencën e Projektit Bashki të Forta një Projekt i Agjencisë Zvicerane për Zhvillim dhe Bashkëpunim (SDC).

## Përmbajtja

Fjalor Shpjegues.....	3
Vështrim i Përgjithshëm mbi Bashkinë .....	4
Të Dhënat e Përgjithshme të Bashkisë .....	5
Vështrim mbi Zbatimin e Buxhetit për Vitin 2022 .....	6
Burimet e Financimit .....	7
Shpenzimet Buxhetore.....	9
Treguesit Financiarë .....	11
Planifikimi Menaxhimi dhe Administrimi.....	12
Shërbimet e Policisë Vendore.....	15
Mbrojtja nga zjarri dhe mbrojtja civile .....	16
Mbështetje për Zhvillimin Ekonomik.....	19
Shërbimet Bujqësore, Inspektimi, Siguria Ushqimore & Mbrojtja e Konsumatoreve.	21
Menaxhimi i infrastrukturës së ujitjes dhe kullimit .....	21
Administrimi i pyjeve dhe kullotave .....	23
Rrjeti rrugor rural.....	25
Transporti Publik.....	26
Menaxhimi i mbetjeve.....	27
Planifikimi Urban Vendor .....	29
Shërbimet Publike Vendore.....	31
Furnizimi me Ujë dhe Kanalizime.....	33
Shërbimet e Kujdesit Parësor.....	34
Sport dhe argëtim .....	35
Trashëgimia kulturore, eventet artistike dhe kulturore .....	36
Arsimi bazë përfshirë arsimin parashkollor .....	38
Arsimi i mesëm i përgjithshëm.....	40
Përkujdesi Social .....	42
Strehimi Social.....	46

## Fjalor Shpjegues

### **Indikator / tregues performance**

Tregojnë se çfarë është realizuar me fondet buxhetore të bashkisë (qofshin ato nga burimet e saj të financimit apo nga qeveria) si për shembull: zgjerimi i rrjetit rrugor, bërja funksionale e kanaleve kulluese apo vaditëse, shtimi i fondit pyjor apo kullosor, rritja e frekuentimit të nxënësve në institucionet e arsimit bazë dhe atij parashkollor etj. Treguesit vlerësojnë suksesin ose përparimin e një procesi, produkti ose aktiviteti specifik të bashkisë. Ata gjurmojnë arritjet kryesore të performances së bashkisë.

### **Produkt i bashkisë**

Një produkt i realizuar nga bashkia i referohet një të mire materiale ose shërbimi që ofrohet nga bashkia, e cila është përgjegjëse për ofrimin e shërbimit apo të mirës materiale. Bashkitë sipas ligjit janë përgjegjëse për ofrimin e shumë shërbimeve publike, si transporti, kanalizimi, furnizimi me ujë, menaxhimi i mbetjeve, shërbimet e mbrojtjes nga zjarri dhe asaj civile etj.

Shembujt e produkteve bashkiake përfshijnë atë çfare realisht prek qytetari. Produktet e bashkisë zakonisht financohen përmes taksave dhe burimeve të tjera të të ardhurave, të tilla si tarifatat e shërbimeve, grantet dhe transfertat e qeverisë dhe donatorëve si edhe huamarrja. Ofrimi i produkteve bashkiake është një aspekt i rëndësishëm i qeverisjes vendore, pasi ndihmon për të siguruar që banorët të kenë akses në shërbimet thelbësore që janë të nevojshme për shëndetin, sigurinë dhe cilësinë e jetës së tyre.

### **Taksat e ndara**

Janë taksa kombëtare që mblidhen nga qeveria qendrore dhe ndahen plotësisht ose pjesërisht me bashkitë.

### **Taksat vendore**

Janë detyrime fiskale të bashkisë të cilat paguhet sipas parashikimeve ligjore dhe përcaktimeve të Këshillit Bashkiak.

### **Tarifat vendore**

Janë detyrime që individët apo bizneset paguajnë kundrejt marrjes së një shërbimi të ofruar nga bashkia.

### **Transfertat e kushtëzuara, të pakushtëzuara dhe specifike**

Janë fonde që përkatësisht Qeveria Qendrore (buxheti i shtetit) i jep bashkisë për t'u përdorur vetëm për projekte të veçanta apo funksione të deleguara të bashkisë (kushtëzuara) ose për t'u përdorur pa kushte, pa interes dhe pa të drejtë kthimi (pakushtëzuara). Transfertat specifike janë fonde që qeveria i jep bashkisë me kushtin për t'u përdorur vetëm për funksione specifike që bashkia i ka marrë me ligj të veçantë.

### **Trashëgimi nga viti kaluar**

Janë fonde buxhetore të bashkisë të cilat nuk janë shpenzuar në mbyllje të vitit buxhetor të kaluar dhe mund të përdoren në vitin korent buxhetor. Ato mund të jenë me destinacion dhe pa destinacion.

## Vështrim i Përgjithshëm mbi Bashkinë

Bashkia Kurbin e pozicionuar në veriperëndim të Shqipërisë dhe përbëhet nga Njësitë Administrative: Laç, Mamurras, Milot dhe Fushë-Kuqe me sipërfaqe prej 269 km<sup>2</sup>. Kryeqendra e Bashkisë është qyteti i Laçit. Popullsia e bashkisë numëron rreth 64 mijë banorë sipas të dhënave të Regjistrit Civil.

Bashkia drejtohet në mandatin e dytë të tij nga Kryetarja e sapo zgjedhur Znj. **Majlinda Cara**.

Viti 2022 shënoi një vit të rimëkëmbjes pas dy viteve të vështira pandemike, duke risjellë rimëkëmbje të biznesit.

## Të Dhënat e Përgjithshme të Bashkisë

E DHËNA	Fakt 2020	Fakt 2021	Fakt 2022	Plan 2022
Popullësia totale nën administrimin e bashkisë	74859	74755	64 000	75 003
Popullsia në qytet	29821	29745	29591	29591
Popullsia në njësitë administrative	45038	45010	45412	45412
Sipërfaqja totale e bashkisë (në km <sup>2</sup> )	269.03	269.03	271	269
Sipërfaqe publike e bashkisë në km <sup>2</sup>	45.016	45.016	45.016	45.016
Sipërfaqja e njësive administrative në total	224.014	224.014	225.984	223.984
Sipërfaqe totale e fondit pyjor (në ha)	11905.6	11905.6		11905.6
Sipërfaqe totale e fondit kullosor (në ha)	171.8	171.8		171.8
Sipërfaqja e tokës bujqësore (në ha)	10324	10324	10324	10324
Numri total i njësive administrative të bashkisë	4	4	4	4
Numri i fshatrave	24	24	24	24
Punonjës të bashkisë në total	424	450	448	471
Numri total i punonjësve femra të bashkisë			135	
Numri total i punonjësve meshkuj të bashkisë			313	
Numri total i punonjësve që punojnë për administratën e bashkisë	148	180	182	182
Numri total i punonjësve femra që punojnë për administratën e bashkisë			35	

## Vështrim mbi Zbatimin e Buxhetit për Vitin 2022

Gjatë vitit 2022 buxheti i bashkisë është zbatuar në mënyrë të ekuilibruar dhe është realizuar në masën 67%, duke përdorur 91% të të ardhurave të bashkisë.

Strehimi social, përkujdesi social, arsimi, shërbimet publike dhe administrata janë shërbimet më të financuara nga bashkia gjatë vitit 2022.

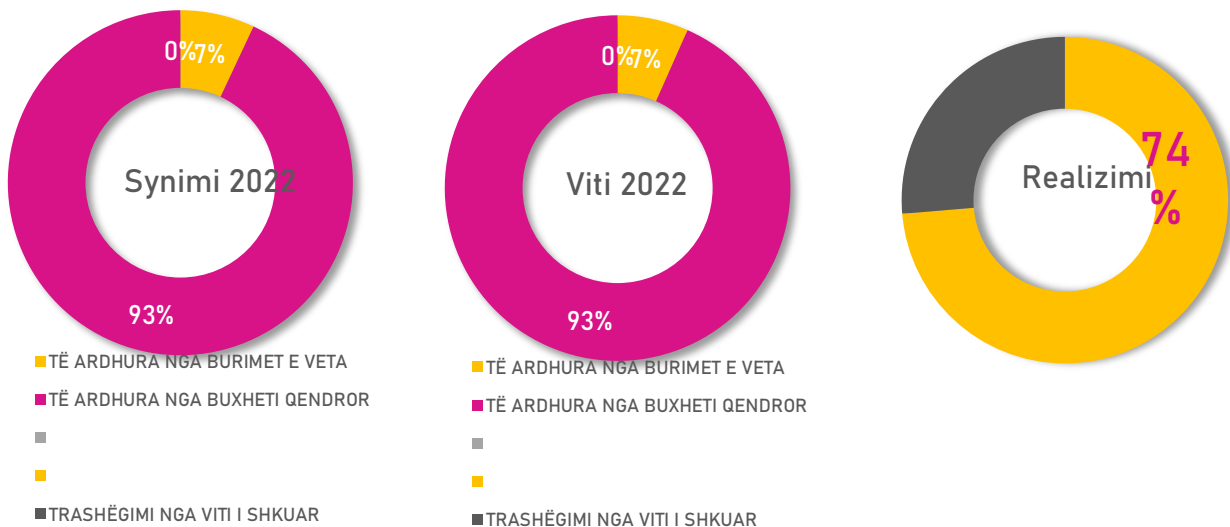
Bashkia ka përmirësuar shërbimet e ofruara për komunitetin me anë të një fondi investimesh prej 111 milionë lekë, përmes të cilit janë financuar shërbime të tilla si: rikonstruksion i shkollave dhe rrjetit rrugor, etj. Bashkia ka pothuajse përgjysmuar vlerën e investimeve për vitin 2022 krahasuar me vitin 2021. Projektet e investimeve në vitin 2022 janë realizuar në masën 58% krahasuar me planin e këtij viti.

Bashkia ka synuar të përmirësojë eficiencën financiare dhe mirë administrimin e parave duke ofruar më shumë shërbime dhe cilësi më të lartë të tyre për komunitetin.

## Burimet e Financimit

Viti 2020	Viti 2021	Viti 2022	Synimi 2022	Realizimi
1 975 712	2 441 535	2 876 937	3 905	74%

Kategoria	Emërtimi	Viti 2020	Viti 2021	Viti 2022	Synimi 2022	Realizimi në %
TË ARDHURA NGA BURIMET E VETA	Të ardhurat nga taksat lokale	16 597	30 404	103 496	153 923	67%
	Të ardhurat nga taksat e ndara	44 818	42 993	51 252	66 773	77%
	Të ardhurat nga tarifat	13 479	15 490	20 433	38 963	52%
	Të ardhura të tjera	8 860	21 611	15 817	12 784	124%
TË ARDHURA NGA BUXHETI QENDROR	Transferta e pakushtëzuar	712 874	1 113 085	1 719 075	2 633 651	65%
	Transferta e kushtëzuar			818 478	824 752	99%
	Transferta për funksionet e deleguara	987 282	966 524			
	Transferta për projekte të veçanta (FZHR dhe të tjera)					
	Transferta e pakushtëzuar sektoriale	131 706	148 428	148 386	174 454	85%
TRASHËGIMI NGA VITI I SHKUAR	Trashëgimi pa destinacion	60 096	103 000			
	Trashëgimi me destinacion	-	-		-	
<b>TOTALI</b>		<b>1,975,712</b>	<b>2 441 535</b>	<b>2 876 937</b>	<b>3 905 300</b>	<b>74%</b>



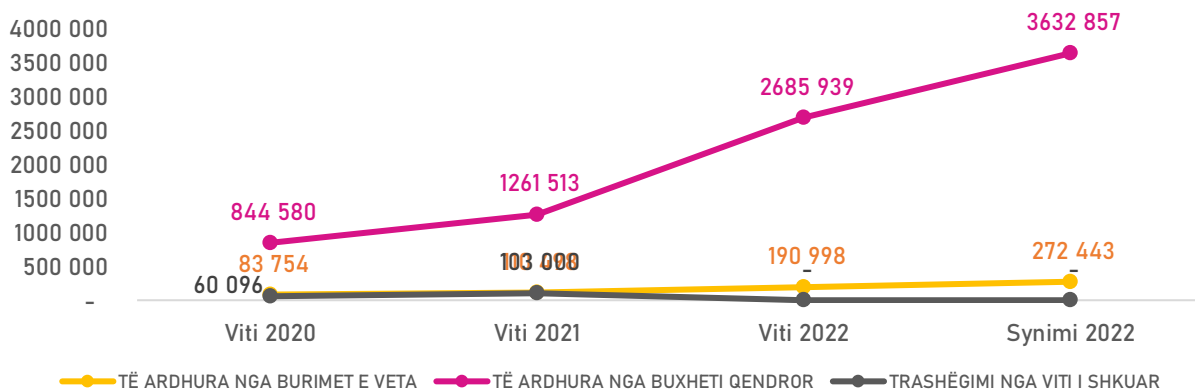
**Dy fjalë mbi të ardhurat:**

**Të ardhurat e bashkisë përbëhen nga:**

Të ardhurat nga burimet e veta vendore ku përfshihen të ardhurat nga taksat vendore dhe taksat e ndara, te ardhurat nga tarifatat vendore dhe te ardhura te tjera të bashkisë, përfshirë edhe trashëgiminë nga Fakt 2021. Të ardhurat e veta kanë zënë mesatarisht 7% të të ardhurave të përgjithshme të bashkisë.

Të ardhurat nga transfertat e qeverisë qendrore, ku përfshihen transfertat e pakushtëzuar, transfertat e pakushtëzuar sektoriale për funksionet e reja, që i janë transferuar Bashkisë dhe transfertat e kushtëzuar. Të ardhurat nga buxheti qendror kanë zënë mesatarisht 93% të të ardhurave të përgjithshme të bashkisë.

**TRENDI I TË ARDHURAVE NË VITE**



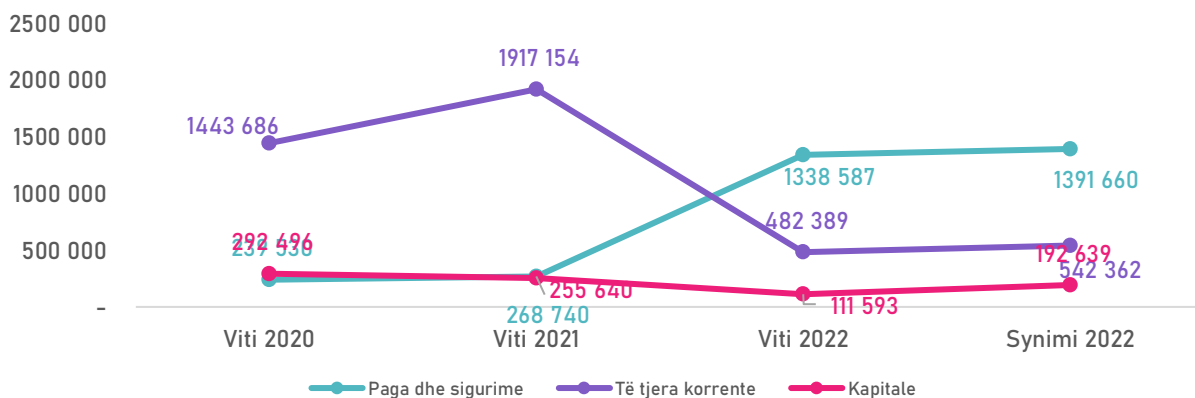
## Shpenzimet Buxhetore

Viti 2020	Viti 2021	Viti 2022	Synimi 2022	Realizimi
1 975 712	2 441 534	1 932 569	2 126 661	91%

### Shpenzimet buxhetore sipas programeve

Shërbimi	Viti 2020	Viti 2021	Viti 2022	Synimi 2022	Realizimi
Përkujdesi Social	479 837	498 204	534 398	539 931	99%
Rrjeti rrugor rural	15 459	14 710	14 477	20 074	72%
Arsimi bazë përfshirë arsimin parashkollor	129 395	93 295	103 486	126 530	82%
Furnizimi me Ujë dhe Kanalizime	240 870	159 191	51 545	51 545	100%
Planifikimi Menaxhimi dhe Administrimi	163 051	250 077	309 622	429 529	72%
Shërbimet Publike Vendore	66 738	67 627	78 867	94 787	83%
Menaxhimi i infrastrukturës së ujitjes dhe kullimit	18 771	19 447	18 138	21 605	84%
Menaxhimi i mbetjeve	-	-	1 402	10 000	14%
Planifikimi Urban Vendor	-	-	-	-	
Arsimi i mesëm i përgjithshëm	12 860	12 513	13 028	15 894	82%
Mbrojtja nga zjarri dhe mbrojtja civile	13 565	14 539	16 122	16 822	96%
Sport dhe argëtim	26 122	27 260	33 350	34 466	97%
Strehimi Social	2 986	8 508	747 134	752 127	99%
Trashëgimia kulturore, eventet artistike dhe kulturore	7 836	8 021	7 790	8 728	89%
Shërbimet e Policisë Vendore	795 394	1 264 711	-	-	
Shërbimet Bujqësore, Inspektimi, Siguria Ushqimore & Mbrojtja e Konsumatoreve	-	-	-	-	
Administrimi i pyjeve dhe kullotave	1 297	1 894	1 643	2 958	56%
Mbështetje për Zhvillimin Ekonomik	1 531	1 537	1 567	1 665	94%

## SHPENZIMET SIPAS KLASIFIKIMIT EKONOMIK NË VITE



Dy fjalë mbi shpenzimet:

Shpenzimet buxhetore për vitin 2022 kanë qenë rreth 2 miliardë lekë dhe janë realizuar në masën 91% krahasuar me shpenzimet e planifikuara për këtë vit.

Shërbimet më të financuara nga bashkia gjatë vitit 2022 janë:

- \* *Strehimi social*
- \* *Përkujdesi Social*
- \* *Arsimi Bazë përfshirë Parashkollorin*
- \* *Shërbimet publike*
- \* *Planifikimi Menaxhimi dhe Administrimi*

## Treguesit Financiarë

Treguesi	Viti 2020	Viti 2021	Viti 2022	Synimi 2022	Trendi
Norma e totalit të shpenzimeve ndaj totalit të të ardhurave	100,0%	100,0%	67,2%	54,5%	▼
Norma e të ardhurave nga taksat dhe tarifat vendore ndaj totalit të të ardhurave	1,5%	1,9%	4,3%	4,9%	▲
Norma e të ardhurave nga burimet e veta ndaj totalit të të ardhurave	4,2%	4,5%	6,6%	7,0%	▲
Norma e shpenzimeve kapitale ndaj totalit të shpenzimeve	14,8%	10,5%	5,8%	9,1%	▼
Norma e shpenzimeve korrente ndaj shpenzimeve totale	85,2%	89,5%	94,2%	90,9%	▲
Norma e shpenzimeve për paga dhe sigurime ndaj shpenzimeve totale	12,1%	11,0%	69,3%	65,4%	▲
Norma e detyrimeve të prapambetura ndaj totalit të të ardhurave	0,0%	0,0%	0,0%	0,0%	▬
Norma e shpenzimeve në politikat sociale ndaj totalit të shpenzimeve	24,4%	20,8%	66,3%	60,8%	▲

### Dy fjalë mbi situatën financiare të bashkisë:

Gjatë vitit 2022, bashkia ka shpenzuar 67% të të ardhurave të mbledhura nga të gjitha burimet. Pjesa më e madhe e shpenzimeve buxhetore janë përdorur për shpenzime operative në masën 94% dhe vetëm 6% për investime.

# Planifikimi Menaxhimi dhe Administrimi

## Shpenzimet e këtij program buxhetor përdoren për shërbimet



Administrimi dhe menaxhimi i bashkisë



Menaxhimi financiar



Gjendja civile

## Shpenzimet e programit buxhetor

Kategoria	Viti 2020	Viti 2021	Viti 2022	Synimi 2022	Realizimi
Paga dhe sigurime	92267	111291	110622	129936	85%
Të tjera korrente	59946	42337	162180	181787	89%
Kapitale	10838	96449	36820	117806	31%
Total	163051	250077	309622	429529	72%

## Projektet Kryesore të Investimeve

Emërtimi i Projektit	Fakt 2020	Fakt 2021	Fakt 2022	Plan 2022
Rikonstruksion shkolla 9-vjeçare Mark Trokthi	12867	0	0	12867
Ndertim i rrjetit te jashtem e te brendshem te Ujesjellesit Qyteti Laç	50645	0	0	50000
Ndertim i rrjetit te jashtem e te brendshem te Ujesjellesit Qyteti Laç	239870	0	0	0
Blerje mobilieri per Çerdhen	3418	0	0	0
Blerje kompjuterash	282	0	0	530
Rikonstruksion i shkolles 9-vjecare Mark Trokthi	12867	0	0	12867
Supervizim i shkolles 9-vjeçare Gjin Pjetri	696	0	0	0
Rikonstruksioni brendshem i Pallatit te Kultures	2870	0	0	0
Supervizim i Rikonst se Shkolles Mark Trokthi Laçi	1429	0	0	0
Kolaudim i shkolles 9-vjecare Nr.3 Lac	110	0	0	0
Kolaudim i Rik Bashkia Laç	30	0	0	0
Mbikqyrje punimesh shtrim I rrugeve me çakull	86	0	0	0
Kolaudim I rikonst Shk Gjin Pjetri Laç	114	0	0	0
Blerje kontenieresh	0	1439	0	0
Investim ne ndricimin rrugor	0	9560	0	0
Rehabilitim I pallatesh fasada Mamurras+mbikqyrje	0	41371	0	0
Rikonstruksioni i shkolles 9-vjecare Mark Trokthi lac	0	15000	0	0
Asfaltim rruges shkolla F.mamurras -Rruga stacionit	0	17849	0	0

Emërtimi i Projektit	Fakt 2020	Fakt 2021	Fakt 2022	Plan 2022
Asfaltim rrugeve ne lagje Sanxhak	0	11192	0	0
Mbikqyrje punimesh rikonstruksion Pallati i Kultures Lac	0	37	0	0
Ndertimi i rrjetit te jashtem dhe te brendshem te Ujesjellesit qyteti Lac	0	157791	0	0
Supervizim ndertimi I rrjetit te jashtem dhe te brendshem te Ujesjellesit qyteti lac	0	1400	0	0
Projekt Tregu Lac	0	0	0	200
Projekt rruget	0	0	0	200
Asfaltim rehabilitim rruges Mal Milot	0	0	0	9500
Asfaltim i rruges Ferr Trashe -F.Mamurras	0	0	0	10000
Asfaltim rehabilitim rruges Fush Gjorem	0	0	0	4000
Rikonstruksion Tregu Lac	0	0	0	2632
Blerje kompjuterash printera	0	0	0	2000
Asfaltim rehabilitim rruges lagjia nr 2 Lac	0	0	0	3000
Blerje kontenieresh	0	0	0	2000
Rikonstruksion I ambienteve ndihmese fusha futbo.Gurez	0	0	0	1500
Ndertim (rikonstruksion) i kuz Milot	0	0	4393	4506
Rikonstruksion I shkolles 9-vjecare Mark Trokthi Lac	0	0	0	12288
Mbikqyrje e rikualifikimit urban sheshit qendror Lac	0	0	0	1668
Mbikqyrje i rruges Tarazhi	0	0	0	20
Rehabilitim I hapesirave te perbashketa mes pallateve lac	0	0	0	2308
Ndertim (rikonstruksion I kuz Milot	0	0	0	3194
Asfaltim rrugeve ne lagjen Sanxhak	13758	0	0	13758
Mbikqyrje i rruges Sanxhak	0	0	0	36
Mbikqyrje e prishje e detyruar e banesave individ	0	0	0	30
Rikonstruksion I shkolles 9-vjecare nr 3 Lac	0	0	0	3428
Rindertim I terreneve sportive	5479	0	0	5479
Mbikqyrje e rikonstr Bashkise Lac , (Kolaudim rikonst Bashk Lac v.2020)	0	0	0	114
Mbikqyrje e rinovim trotuaresh Lac	0	0	0	116
Kolaudim i ndricim I disa zonave Lac	0	0	0	5
Mbikqyrje pune i ndricim i disa zonave Lac	0	0	0	52
Supervizim i nderhyrjeve elektrike	114	0	0	119
Kolaudim i shtrim i rrugeve me cakull	0	0	0	10
Kolaudim i rikonstr i Shkolles Mesme	0	0	0	116
Investime + Studim projektme viti 2023	0	0	0	0
Investime + Studim projektme viti 2024	0	0	0	0
Investime + Studim projektme viti 2025	0	0	0	0

## TREGUESIT E PERFORMANËS

Shërbimi	Indikator	Fakt 2020	Fakt 2021	Fakt 2022	Plan 2022	Trendi
Administrimi dhe menaxhimi i bashkisë	Raporti në % mes punonjësve të trajnuar dhe punonjësve total	0	0	3	0	Rritës
Administrimi dhe menaxhimi i bashkisë	Numri i punonjësve të administratës që kanë lëvizur brenda vitit kundrejt numrit total të punonjësve të administratës (raporti në %)	3	0	5	0	Rritës

Shërbimi	Indikatori	Fakt 2020	Fakt 2021	Fakt 2022	Plan 2022	Trendi
Administrimi dhe menaxhimi i bashkisë	Masa disiplinore të marra nga stafi bashkisë (ndryshimi në numër kundrejt vitit të kaluar)	0	0	6	0	Rritës
Administrimi dhe menaxhimi i bashkisë	Numri i punonjësve të bashkisë që kanë lëvizur brenda vitit kundrejt numrit total të punonjësve të bashkisë (raporti në %)	1	0	2	0	Rritës
Administrimi dhe menaxhimi i bashkisë	Instrumenta për transparencën të publikuar, ndryshimi vjetor në numër	0	0	0	0	Stabël
Gjendja civile	Koha mesatare e pritjes për të marrë 1 certifikatë (ndryshimi në minuta kundrejt vitit të kaluar)	0	0	0	0	Stabël
Menaxhimi financiar	Shuma e detyrimit të prapambetur në mijë lekë	62464	9516	68041	47605	Rritës
Menaxhimi financiar	Detyrimet e papaguara kundrejt të tretëve (ndryshimi vjetor në mijë lekë)	-5490	-52948	58525	38089	Rritës

## TË DHËNAT E SHËRBIMEVE

E Dhëna	Njësia Matëse	Fakt 2020	Fakt 2021	Fakt 2022	Plan 2022
Shërbimi vjetor i borxhit (në mijë lekë)	mije lekë	5489.58	4609		8821.5
Shpenzime të Gjendjes Civile (mijë lekë)	mije lekë	5199	5314	5454	5590
Toral i detyrimeve të prapambetura në mijë lekë	mije lekë	62463.5	9516	68041	47605
Punonjës të bashkisë në total	numër	424	450	448	471
Total i shpenzimeve buxhetore (mijë lekë)	mije lekë	1975712	2441534	2685939	3632857
Totali i të ardhurave (Të vetat QQ Donacionet etj mijë lekë)	mije lekë	1975712	2441535	2582443	3478934
Shpenzime korente totale të bashkisë	mije lekë	719977	145650	2591207	3456094
Numri total i punonjësve në njësitë shpenzuese	numër	276	270		289
Numri total i punonjësve që punojnë për administratën e bashkisë	numër	148	180	182	182
Shpenzime kapitale (investime) të programit të administratës	mije lekë	10838	96449	94732	176763
Totali i të ardhurave nga burimet e veta të bashkisë (mijë lekë)	mije lekë	83754	110498	103496	153923
Të ardhurat e veta të bashkisë në mijë lekë në buxhetin e vitit pasardhës	mije lekë	110498	153923	103496	153923
Numri total i punonjësve që kanë lëvizur nga administrata brenda vitit	numër	5		10	0
Numri total i punonjësve të bashkisë që kanë lëvizur nga puna brenda vitit	numër	5		7	0

Dy fjalë mbi realizimin e shërbimeve:

Shpenzimet e programit arrijnë në masën 70 % për vitin 2022. Treguesit e performancës janë pozitivë përgjithësisht sa i përket kapaciteteve të administratës, ku kemi rritje të numrit të punonjësve të trajnuar, po ashtu edhe sa i përket menaxhimit financiar ku shuma e detyrimeve të prapambetura apo të papaguara janë ulur në masë më të lartë sa ka qenë e parashikuar.

Për vitin 2022 janë rritur lëvizjet e stafit kjo për shkak të promovimit të tyre, ose largimit me dëshirë apo daljes në pension.

## Shërbimet e Policisë Vendore

*Shpenzimet e këtij program buxhetor përdoren për shërbimet*



*Siguria në komunitet*



*Parandalimi i kundravajtjeve administrative*

### TREGUESIT E PERFORMANËS

Shërbimi	Indikator	Fakt 2021	Fakt 2022	Plan 2022	Trendi
Parandalimi i kundravajtjeve administrative	Numri i akteve të ekzekutuara kundrejt akteve të nxjerra (në %)		100		Rritës
Siguria në komunitet	Raporti midis punonjësve me status të oficerit të policisë bashkiake kundrejt numrit total të punonjësve të policisë bashkiake		9		Rritës
Siguria në komunitet	Ndryshimi vjetor i grupeve periodike te patrullimit ne numer	0	0	0	Stabël
Siguria në komunitet	Raporti në % i ankesave dhe konflikteve të zgjidhura kundrejt numrit të tyre në total të ardhur në policinë bashkiake		100		Rritës

### TË DHËNAT E SHËRBIMEVE

E Dhëna	Njësia Matëse	Fakt 2020	Fakt 2021	Fakt 2022	Plan 2022
Shpenzime buxhetore për shërbimet e Policisë Bashkiake (mijë lekë)	lekë	795394	1264711		1592905
Të ardhura të mbledhura nga gjobat (mijë lekë)	mije lekë	5342	675	11471	11471
Numri total i Punonjësve të Policisë Bashkiake	numër	0	1	11	1
Punonjës me statusin oficer të Policisë Bashkiake	numër	1	1	1	1
Raste konfliktesh/mosmarveshjes te zgjidhura nga policia bashkiake	numër			26	
Numri i rasteve të konflikteve /mosmarrëveshjeve të raportuara dhe regjistruara në Policinë Bashkiake	numër			26	
Numri i mbështetjeve të IMT	numër			18	

E Dhëna	Njësia Matëse	Fakt 2020	Fakt 2021	Fakt 2022	Plan 2022
Sigurimi i mbarëvajtjes së festave vendore dhe kombëtare	numër			20	
Numri i akteve administrative të nxjerra nga organet e QV	numër			14	
Numri i akteve administrative të ekzekutuara nga Policia Bashkiake	numër			14	

Dy fjalë mbi realizimin e shërbimeve:

Sipas raportimit, Policia Bashkiake i ka ardhur në ndihmë popullatës për të gjitha thirrjet kundrejt saj, duke realizuar 100% të menaxhimit të rasteve. Po ashtu struktura e Policisë Bashkiake është angazhuar duke marrë masat e nevojshme për mbarëvajtjen e çdo aktiviteti në kuadër të festave lokale apo kombëtare. Sa i përket bashkëpunimit ndërmjet sektorëve, Policia Bashkiake dhe IMT kanë bashkërenduar funksionet e tyre për menaxhimin e duhur të rasteve të ndërtimeve pa leje apo prishje të objekteve.

## Mbrojtja nga zjarri dhe mbrojtja civile

*Shpenzimet e këtij program buxhetor përdoren për shërbimet*



*Shërbimi zjarrfikës*



*Emergjencat civile*



*Mbrojtja civile*

*Shpenzimet e programit buxhetor*

Kategoria	Viti 2020	Viti 2021	Viti 2022	Synimi 2022	Realizimi
Paga dhe sigurime	11740	12583	13713	13880	99%
Të tjera korrente	1825	1956	2069	2602	80%
Kapitale	0	0	340	340	100%
Total	13565	14539	16122	16822	96%

## TREGUESIT E PERFORMANËS

Shërbimi	Indikatori	Fakt 2020	Fakt 2021	Fakt 2022	Plan 2022	Trendi
Emergjencat civile	Ndryshimi vjetor i numrit total te familjeve te mbeshtetura me subvencion per dëme nga zjarri (ne numer)	0	0	1	0	Rritës
Emergjencat civile	Numri i familjeve të shpërblyera, ndryshimi vjetor në numër	0	0	1	0	Rritës
Mbrojtja civile	Numri i pikave të rrezikut nga përmbytjet të identifikuara	0	0	6	0	Rritës
Mbrojtja civile	Numri i pikave të rrezikut nga zjarret të identifikuara	0	0	3	0	Rritës
Mbrojtja nga zjarri dhe mbrojtja civile	Raporti në % i sipërfaqes së mbuluar me shërbimin për shuarjen e zjarrit dhe shpëtimit ndaj sipërfaqes totale të bashkisë	0	0	77	0	Rritës
Mbrojtja nga zjarri dhe mbrojtja civile	Numri i rasteve të menaxhuara për shuarjen e zjarrit dhe shpëtimit (ndryshimi vjetor në numër)	0	0	4	0	Rritës
Mbrojtja nga zjarri dhe mbrojtja civile	Dalja nga stacioni (ndryshimi në sekonda kundrejt vitit të kaluar)	0	0	28	1	Rritës
Mbrojtja nga zjarri dhe mbrojtja civile	Numri i stacioneve MZSH	1	1	1	1	Stabël
Mbrojtja nga zjarri dhe mbrojtja civile	Total shpenzime për SHMZ kundrejt totalit të rasteve të menaxhuara në lekë			4136		Rritës
Shërbimi zjarrfikës	Numri i inspektimeve tek të tretët, ndryshimi vjetor në numër	0	0	0	0	Stabël
Shërbimi zjarrfikës	Numri i fikëseve të zjarrit të kolauduara të vendosura në institucione, ndryshimi vjetor në numër	0	0		0	Rritës
Shërbimi zjarrfikës	Numër certifikatash të lëshuara për MZSH kundrejt vitit të kaluar	0	0	17	0	Rritës
Shërbimi zjarrfikës	Numri i makinave zjarrfikëse	0	0	3	0	Rritës
Shërbimi zjarrfikës	Mësime treguese për përballimin e rasteve të zjarrit, ndryshimi vjetor në numër	0	0		0	Rritës
Shërbimi zjarrfikës	Numri i akteve teknike për shfrytëzim të lëshuara dhe / ose rinovuara, ndryshimi vjetor në numër	0	0		0	Rritës
Shërbimi zjarrfikës	Numri i zjarrfikësve kundrejt numrit total të punonjësve MZSH (në %)			61		Rritës
Shërbimi zjarrfikës	Zjarrfikës të trajnuar/zjarrfikës total (në %)	0	0	100	0	Rritës
Shërbimi zjarrfikës	Mbulimi kostove të shërbimit MZSH nga të ardhurat e shërbimit (në %)	0	0	30		Rritës
Shërbimi zjarrfikës	Raporti i numrit të banorëve ndaj numrit të zjarrfikësve (banorë për 1 zjarrfikës)	4403	4397			Rritës
shërimi zjarrfikës	km2 / numrit të makinave zjarrfikëse			70		Rritës

## TË DHËNAT E SHËRBIMEVE

E Dhëna	Njësia Matëse	Fakt 2020	Fakt 2021	Fakt 2022	Plan 2022
Koha e daljes nga stacioni (në sekonda) (mesatare ditën dhe natën)	në sekonda	52,5	52,5	80	53
Sipërfaqja totale e bashkisë (Km2)	km2	269,03	269,03	271	269
Numri i zjarrfikësve	numër	17	17	17	17
Numri i stacioneve MZSH	numër	1	1	1	1
Popullsia totale nën administrimin e bashkisë	numër	74859	74755	64 000	75 003

E Dhëna	Njësia Matëse	Fakt 2020	Fakt 2021	Fakt 2022	Plan 2022
Total shpenzime për MZSH (mijë lekë)	mije lekë	13565	14539	16542	16 542
Të ardhurat nga tarifat për shërbimet shtesë nga zjarrfikësja (mijë lekë)	mije lekë			5000	
Akte teknike për shfrytëzim të lëshuara dhe/ose rinovuara	numër			-	
Numri total i certifikatave të lëshuara nga MZSH për subjektet private dhe shtetërore	numër			17	
Dëme të vlerësuara dhe kompensuara për rastet e emergjencave	numër			3	
Numri i punonjesve të MZSH Femra	numër			0	
Numri i punonjesve të MZSH Meshkuj	numër			17	
Familje të dëmshpërblyera për dëme nga zjarri	numër			1	
Fikëse zjarri të kolauduara dhe të vendosura në institucione	numër			-	
Inspektime tek të tretët	numër			0	
Mësime treguese për përballimin e rasteve të zjarrit në shkolla, institucione publike etj.	numër			-	
Numri i automjeteve në funksion të mbrojtjes nga zjarri dhe shpëtimi	numër			3	
Numri i stafit të programit	numër			-	
Numri i strukturave të emergjencës civile	numër			6	
Numri total i makinave zjarrfikëse	numër			3	
Numri i pikave të rrezikut nga përmytjet	numër			6	
Numri i pikave të rrezikut nga zjarret	numër			3	
Punonjës të mbrotjes nga zjarri dhe shpëtimi	numër			28	
Raste të menaxhuara për shuarjen e zjarrit dhe shpëtimin	numër			4	
Sipërfaqja e mbuluar me shërbimin e fikjes së zjarrit dhe shpëtimin (në Km2)	km2			210	
Zjarrfikës të trajnuar	numër			17	
Familje të dëmtuara nga fatkeqësitë natyrore të shpërblyera	numër			1	
Numri i thirrjeve nga popullata drejt shërbimit zjarrfikës	numër			20	
Numri i kontrolleve për certifikimin për MZSH i objekteve të bashkisë	numër			-	
Sipërfaqja e zonave të banuara që përmyten në vit në Ha	ha			50	
Numri i familjeve të dëmtuara nga fatkeqësitë natyrore	numër			3	
Numri total i akteve teknike për shfrytëzim të lëshuara	numër			-	
Koha e daljes nga stacioni ditën (në sekonda)	në sekonda			53	
Koha e daljes nga stacioni natën (në sekonda)	në sekonda			100	






#### Dy fjalë mbi realizimin e shërbimeve:

Bashkia Kurbin për vitin 2022 tregon performancë pozitive sa i përket programit të mbrojtjes nga zjarri dhe mbrojtjes civile. Sektori i MZSH ka arritur të menaxhojë rastet e referuara për ndihmë si dhe kompesimin e tyre sipas parashikimeve ligjore. Bashkia ka një staf të trajnuar

dhe ky është një tregues pozitiv sa i përket kapaciteteve të burimeve njerëzore të sektorit për menaxhimin e duhur të emergjencave që raportohen nga qytetarët.

## Mbështetje për Zhvillimin Ekonomik

### Shpenzimet e këtij program buxhetor përdoren për shërbimet

	<i>Tregjet publike</i>
	<i>Zhvillimi i turizmit</i>
	<i>Planifikimi strategjik</i>
	<i>Shërbime për mbështetjen e zhvillimit ekonomik vendor</i>
	<i>Mbështetja për zhvillimin e biznesit</i>

### Shpenzimet e programit buxhetor

Kategoria	Viti 2020	Viti 2021	Viti 2022	Synimi 2022	Realizimi
Paga dhe sigurime	1445	1487	1477	1575	94%
Të tjera korrente	86	50	50	50	100%
Kapitale	0	0	40	40	100%
<b>Total</b>	<b>1531</b>	<b>1537</b>	<b>1567</b>	<b>1665</b>	<b>94%</b>

## TREGUESIT E PERFORMANËS

Shërbimi	Indikatori	Fakt 2022	Plan 2022	Trendi
Mbështetja për zhvillimin e biznesit	Numri i panajësive me produkte dhe shërbime vendore, ndryshimi vjetor në numër	-5	-5	Zbritës
Mbështetja për zhvillimin e biznesit	Koha për pajisjen me dokumenta nga QKB (Ndryshimi viti korent kundrejt vitit të kaluar në orë ose ditë)	-48	0	Zbritës
Planifikimi strategjik	PPV që mbulon vitin në shqyrim	0	0	Stabël
Planifikimi strategjik	Numri i projekteve në të cilat është angazhuar bashkia (ndryshimi vjetor në numër)	0	0	Stabël
Tregjet publike	Numri i tregjeve funksionale të bashkisë të cilat janë në përputhje me Planin e Përgjithshëm (ndryshimi vjetor në numër)	0	0	Stabël

Shërbimi	Indikatori	Fakt 2022	Plan 2022	Trendi
Tregjet publike	Raporti në % i tregjeve të aprovuara nga bashkia kundrejt tregjeve të planifikuara në PPV	0	0	Stabël
Tregjet publike	Numri i rasteve të gjetura / inspektuara të tregtimit të produkteve në tregje informale, ndryshimi vjetor në numër	0	0	Stabël
Tregjet publike	Numri i tregjeve funksionale: Tregje bujqësore, industriale, rrugë funksionale që lidhen me tregjet etj. (ndryshimi vjetor në numër)	0	0	Stabël
Zhvillimi i turizmit	Organizime dhe pjesëmarrje në panaire kombetare dhe ndërkombëtare për ofertën turistike të Bashkisë, ndryshimi vjetor në numër	0	0	Stabël
Zhvillimi i turizmit	Materiale promovuese të prodhuara dhe shpërndara, ndryshimi vjetor në numër	0	0	Stabël
Zhvillimi i turizmit	Numri i turistëve të akomoduar në hotele, ndryshimi vjetor në numër	0	0	Stabël
Zhvillimi i turizmit	Të ardhurat nga taksa e hoteleve kundrejt totalit të të ardhurave nga taksat vendore (Raporti në %)	0	0	Stabël

## TË DHËNAT E SHËRBIMEVE

E Dhëna	Njësia Matëse	Fakt 2020	Fakt 2021	Fakt 2022	Plan 2022
Totali i të ardhurave nga taksat vendore të bashkisë (mijë lekë)	mije lekë	16597	30404	66773	66773
Koha mesatare e pajisjes me dokumenta nga QKB	në ditë	48	48		48
Investime bashkiake për ndërtimin e tregjeve (mijë lekë)	mije lekë	0	0		400
Të ardhurat e bashkisë nga taksat e ndara (mijë lekë)	mije lekë	44818	42993	35403	35403
Numri i tregjeve (bujqësore, industriale etj.) të planifikuara në planin e përgjithshëm vendor	numër	2	2	2	2
Numri i panaireve për promovimin e biznesit lokal	numër	6	6	1	1
Të ardhurat nga taksa e qëndrimit në hotel (mijë lekë)	mije lekë	2	0		0

### Dy fjalë mbi realizimin e shërbimeve:

Treguesit e bashkisë për këtë program janë përgjithësisht stabël. Duhet një vëmendje e shtuar sa i përket indikatorëve të zhvillimit ekonomik. Bashkia duhet të konkretizojë projektet e reja për zhvillimin e turizmit, përmirësimin e kushteve të tregjeve publike, si dhe të hartojë një program për zhvillimin, mbështetjen e bizneseve dhe promovimin e tyre.

## Shërbimet Bujqësore, Inspektimi, Siguria Ushqimore & Mbrojtja e Konsumatoreve

*Shpenzimet e këtij program buxhetor përdoren për shërbimet*



*Skemat vendore të granteve për bujqësinë*



*Administrimi dhe mbrojtja e tokave bujqësore*



*Mbrojtja e natyrës dhe biodiversitetit*

### TË DHËNAT E SHËRBIMEVE

E Dhëna	Njësia Matëse	Fakt 2020	Fakt 2021	Fakt 2022	Plan 2022
Konsultimi publik, keshillimi me fermeret e territorit të Bashkisë	numër			2	4
Sipërfaqja e tokës bujqësore (Ha)	ha	10324	10324	10324	10324

## Menaxhimi i infrastrukturës së ujitjes dhe kullimit

*Shpenzimet e këtij program buxhetor përdoren për shërbimin*



*Menaxhimi i infrastrukturës së ujitjes dhe kullimit*

### *Shpenzimet e programit buxhetor*

Kategoria	Viti 2020	Viti 2021	Viti 2022	Synimi 2022	Realizimi
Paga dhe sigurime	5417	6067	6288	6513	97%
Të tjera korrente	13354	13380	11630	14872	78%
Kapitale	0	0	220	220	100%
Total	18771	19447	18138	21605	84%

## TREGUESIT E PERFORMANËS

Shërbimi	Indikatori	Fakt 2021	Fakt 2022	Plan 2022	Trendi
Menaxhimi i infrastrukturës së ujitjes dhe kullimit	Numri i inspektimeve në diga, ndryshimi vjetor në numër	0	4	4	Rritës
Menaxhimi i infrastrukturës së ujitjes dhe kullimit	Numri i inspektimeve të kryera në rrjetin e kanaleve ujitëse, ndryshimi vjetor në numër	0	6	0	Rritës
Menaxhimi i infrastrukturës së ujitjes dhe kullimit	Numri i inspektimeve të kryera në rrjetin e kanaleve kulluese, ndryshimi vjetor në numër	0	6	0	Rritës
Menaxhimi i infrastrukturës së ujitjes dhe kullimit	Raporti në përqindje i kanaleve ujitëse dhe kulluese në pronësi të bashkisë të pastruara kundrejt rrjetit ujitës dhe kullues në pronësi të bashkisë në total		4		Rritës
Menaxhimi i infrastrukturës së ujitjes dhe kullimit	Raporti në përqindje i familjeve përfituese nga shërbimi i ujitjes dhe kullimit ndaj numrit total të familjeve fermere		70		Rritës
Menaxhimi i infrastrukturës së ujitjes dhe kullimit	Volumi i dherave të lëvizur (në m3)	0	80000	0	Rritës
Menaxhimi i infrastrukturës së ujitjes dhe kullimit	Numri i familjeve përfituese nga shërbimi i ujitjes dhe kullimit, ndryshimi vjetor në numër	0	3500	5000	Rritës
Menaxhimi i infrastrukturës së ujitjes dhe kullimit	Sipërfaqe bujqësore e mbuluar me kullim (ndryshimi në ha kundrejt vitit të kaluar)	264	-339		Zbritës
Menaxhimi i infrastrukturës së ujitjes dhe kullimit	Km kanal vaditës të pastruar kundrejt rrjetit total të kanaleve ujitëse në pronësi të bashkisë (në %)		2		Rritës
Menaxhimi i infrastrukturës së ujitjes dhe kullimit	Km kanal kullues të pastruar kundrejt rrjetit total të kanaleve kulluese në pronësi të bashkisë (në %)		3		Rritës
Menaxhimi i infrastrukturës së ujitjes dhe kullimit	Raporti në % i sipërfaqes bujqësore të kultivuar ndaj sipërfaqes totale bujqësore	0	53	101	Rritës

## TË DHËNAT E SHËRBIMEVE

E Dhëna	Njësia Matëse	Fakt 2020	Fakt 2021	Fakt 2022	Plan 2022
Numri i familjeve fermere që përfitojnë nga shërbimi i ujitjes dhe kullimit	numër			3500	5000
Sipërfaqe e tokës bujqësore e mbuluar me sistem ujitës (Ha)	ha	4310	4418	4300	4528
Inspektime në diga	numër			4	4
Shpenzimet për investime te programit ujitje kullimi	mije lekë	18771	19447		21605
Shpenzime të programit (mijë lekë)	mije lekë	18771	19447		21605
Shpenzime për pastrimin dhe mirëmbajtjen e sistemit ujitës dhe kullues (mijë lekë)	mije lekë	18771	19447		21605
Sipërfaqe e tokës bujqësore e kultivuar (Ha)	ha			5500	10392

E Dhëna	Njësia Matëse	Fakt 2020	Fakt 2021	Fakt 2022	Plan 2022
Diga të mirëmbajtura	numër			1	1
Sipërfaqe e tokës bujqësore e mbuluar me sistem kullues (Ha)	ha	5275	5539	5200	5 816
Inspektime në sistemin kullues	numër			6	
Inspektime në sistemin ujitës	numër			6	
Rrjet ujitës i mirëmbajtur/pastruar në km	km			18	
Rrjet kullues i mirëmbajtur/pastruar në km	km			30	
Numri i stafit të programit	numër			9	
Rezervuarë funksionalë	numër			1	
Rezervuar të mirëmbajtur	numër			1	
Rrjet kullues në pronësi të bashkisë në total (Km linear)	km			1167	
Rrjet ujitës në pronësi të bashkisë në total (Km linear)	km			1167	
Volumi i dherave të lëvizura (M3)	m3			80000	
Kanale kullues të rikonstruktuar	km			30	
Kanale ujitëse dhe kulluese të pastruara/mirëmbajtura (Km linear)	km			48	
Familje që banojnë në zonat rurale	numër			5000	
Rrjet ujitës dhe kullues në pronësi të bashkisë në total (Km linear)	km			1167	

Dy fjalë mbi realizimin e shërbimeve:

Bashkia ka treguar vëmendje të shtuar sa i përket inspektimeve në terren dhe mirëmbajtjes së kanaleve të ujitjes dhe kullimit. Rreth 70% e familjeve fermere përfitojnë nga shërbimi luajtës dhe kullimit, por fakti është se jo çdo familje që ka tokë bujqësore e ka të kultivuar atë dhe përfiton shërbim nga ky rrjet. Për mirëmenaxhimin e plotë të infrastrukturës nevojiten investime ku çdo familje fermere të përfitojë nga shërbimi ujitjes dhe kullimit.

## Administrimi i pyjeve dhe kullotave

*Shpenzimet e këtij program buxhetor përdoren për shërbimin*



*Administrimi i fondit pyjor dhe kullosor*

*Shpenzimet e programit buxhetor*

Kategoria	Viti 2020	Viti 2021	Viti 2022	Synimi 2022	Realizimi
Paga dhe sigurime	1295	1313	1363	2266	60%
Të tjera korrente	2	581	220	632	35%

Kapitale	0	0	60	60	100%
Total	1297	1894	1643	2958	56%

## TREGUESIT E PERFORMANËS

Shërbimi	Indikatori	Fakt 2020	Fakt 2021	Fakt 2022	Plan 2022	Trendi
Administrimi i fondit pyjor dhe kullosor	Sipërfaqe pyjore ku është shtuar pyllëzimi (në ha)	0	0	0	0	Stabël
Administrimi i fondit pyjor dhe kullosor	Kullota të pastruara në ha kundrejt vitit të kaluar	0	0	0	0	Stabël
Administrimi i fondit pyjor dhe kullosor	Numri i lerave	0	0	0	0	Stabël
Administrimi i fondit pyjor dhe kullosor	Numri i certifikatave të lëshuara në vit	0	0	0	0	Stabël
Administrimi i fondit pyjor dhe kullosor	Sipërfaqe pyjore dhe kullosore e inventarizuar, hipotekuar ndaj totalit të sipërfaqes pyje kullota. (në %)	0	0		0	Rritës
Administrimi i fondit pyjor dhe kullosor	Sipërfaqe pyjore dhe kullosore me plan menaxhimi ndaj totalit të sipërfaqes pyjore e kullosore (në %)	0	0		36	Rritës
Administrimi i fondit pyjor dhe kullosor	Plan menaxhimi (numri i pemëve të shtuara në vit sipas nevojës) ndryshimi vjetor në numër	0	0	0	0	Stabël
Administrimi i fondit pyjor dhe kullosor	Raporti në % i sipërfaqes së dhënë me qira, kundrejt sipërfaqes totale të fondit	0	0		0	Rritës
Administrimi i fondit pyjor dhe kullosor	Sipërfaqe prove per ngaster pyjore per 9 Njesite Administrative ekonomike pyjore në ha	0	0	0	0	Stabël
Administrimi i fondit pyjor dhe kullosor	Shpenzime për shërbimin e menaxhimit të fondit kundrejt sipërfaqes totale të fondit (Mije Lekë për 1 ha pyje dhe kullota)	0	0		0	Rritës
Administrimi i fondit pyjor dhe kullosor	Verifiko nëse ka plan menaxhimi për fondin pyjor dhe / ose kullosor	0	0	0	0	Stabël
Administrimi i fondit pyjor dhe kullosor	Sipërfaqe totale e fondit pyjor dhe kullosor (ndryshimi vjetor në ha)	0	0	-12077	0	Zbritës
Administrimi i fondit pyjor dhe kullosor	Numri i pemëve/fidanëve të shtuar në vit	0	0	0	0	Stabël
Administrimi i fondit pyjor dhe kullosor	Numri i kontrolleve dhe inspektimeve për 1000 ha pyje dhe kullota	0	0		0	Rritës

Shërbimi	Indikatori	Fakt 2020	Fakt 2021	Fakt 2022	Plan 2022	Trendi
Administrimi i fondit pyjor dhe kullor	Numri i punonjësve për 1000 ha pyje dhe kullota	0	0		0	Rritës

## TË DHËNAT E SHËRBIMEVE

E Dhëna	Njësia Matëse	Fakt 2020	Fakt 2021	Fakt 2022	Plan 2022
Shpenzime për menaxhimin e fondit pyhor (mijë lekë)	mije lekë	1297	1894		2958
Sipërfaqe totale e fondit kulloror (Ha)	ha	171,8	171,8		171,8
Sipërfaqe totale e fondit pyjor dhe kulloror (Ha)	ha	12077,4	12077,4	0	12077,4
Sipërfaqe totale e fondit pyjor (Ha)	ha	11905,6	11905,6		11905,6
Të ardhura nga tarifa për pyjet dhe kullotat (mijë lekë)	mije lekë	0	0	1113	1113
Shpenzime për investime në pyje dhe kullota (mijë lekë)	mije lekë	0	0		0

Dy fjalë mbi realizimin e shërbimeve:

Bashkia Kurbin ka një sipërfaqe të konsiderueshme të fondit pyjor dhe kulloror, prej 12077.4 ha. Bashkia Kurbin nuk ka një Plan Veprimi për menaxhimin e qëndrueshëm të fondit pyjor dhe kulloror, po ashtu ka mungesë investimesh në këtë sektor.

## Rrjeti rrugor rural

*Shpenzimet e këtij program buxhetor përdoren për shërbimin*



*Ndërtimi, rehabilitimi dhe mirëmbajtja e rrugëve rurale*

## Shpenzimet e programit buxhetor

Kategoria	Viti 2020	Viti 2021	Viti 2022	Synimi 2022	Realizimi
Paga dhe sigurime	10857	11209	11808	11907	99%
Të tjera korrente	4602	3501	2637	8135	32%
Kapitale	0	0	32	32	100%
Total	15459	14710	14477	20074	72%

Dy fjalë mbi realizimin e shërbimeve:

Bashkia Kurbin për nga 4 Njësi Administrative, ku në total numërohen 24 fshatra të cilat lidhen me qendrën e bashkisë përmes rrjetit rrugor ekzistues. Gjatë vitit 2022 ka patur ndërhyrje në përmirësimin e infrastrukturës rrugore rurale dhe urbane, por mbetet ende sfidë përmirësimi i gjithë rrjetit apo mirëmbajtja e tyre.

## Transporti Publik

### Shpenzimet e këtij program buxhetor përdoren për shërbimin



Transporti publik vendor

### TREGUESIT E PERFORMANËS

Shërbimi	Indikatori	Fakt 2022	Plan 2022	Trendi
Transporti publik vendor	Numri i mjeteve interurbane të transportit publik kundrejt linjave interurbane të transportit publik	1	1	Stabël
Transporti publik vendor	Numri udhëtarëve në linjat nderqytetas dhe qytetas (Ndryshimi vjetore në numër)	12000	15000	Rritës
Transporti publik vendor	Numri i linjave urbane të transportit publik (rritja vjetore në numër)			Rritës
Transporti publik vendor	Numri i automjeteve të transportit publik urban (ndryshimi vjetor në numër)			Rritës
Transporti publik vendor	Numri i njerëzve të mbështetur / subvencionuar, ndryshimi vjetor në numër	0	0	Stabël
Transporti publik vendor	Numri i linjave interurbane të transportit publik (rritja vjetore në numër)	7	7	Rritës
Transporti publik vendor	Numri i automjeteve të transportit publik interurban (ndryshimi vjetor në numër)	10	10	Rritës

## TË DHËNAT E SHËRBIMEVE

E Dhëna	Njësia Matëse	Fakt 2022	Plan 2022
Numri i linjave ndërrurbane të transportit publik	numër	7	7
Numri i linjave të transportit publik urban dhe ndërrurban	numër	7	7
Numri i biletave për transport të shitura në vit	numër	12000	15000
Numri i udhëtarëve në linjat ndërrurbane dhe urbane	numër	12000	15000
Numri i udhëtarëve në linjat ndërrurbane	numër	12000	15000
Numri i automjeteve të transportit publik ndërrurban	numër	10	10
Numri i automjeteve të transportit publik urban dhe ndërrurban	numër	10	10
Numri i stafit të programit	numër	1	1
Numri i njerëzve të mbështetur/subvencionuar	numër	0	0
Shpenzimet e bashkisë për transportin publik (mijë lekë)	mijë lekë	0	0
Numri i linjave urbane të transportit publik	numër	-	-
Numri i automjeteve të transportit publik urban	numër	-	-
Numri i udhëtarëve në linjat urbane	numër	-	-

Dy fjalë mbi realizimin e shërbimeve:

Në Bashkinë Kurbin është funksional vetëm transporti publik ndërrqytetase. Subjektet e interesuara për të ofruar këtë shërbim, paraqesin dokumentacionin e nevojshëm në bashki tek sektori përkatës për tu pajisur me liçencë, kjo në zbatim të Ligjit për Transportin Nr.8308/1998 i ndryshuar, Kodit Rrugor nr.8378/1998 i ndryshuar si dhe Udhëzimit 5627/2016.

## Menaxhimi i mbetjeve

*Shpenzimet e këtij program buxhetor përdoren për shërbimet*



*Mbetjet urbane*



*Ndërgjegjësimi mjedisor*



*Mbrojtja e mjedisit*

*Shpenzimet e programit buxhetor*

Kategoria	Viti 2020	Viti 2021	Viti 2022	Synimi 2022	Realizimi
Paga dhe sigurime	0	0	0	0	
Të tjera korrente	0	0	1402	10000	14%

Kapitale	0	0	0	0	
Total	0	0	1402	10000	14%

## TREGUESIT E PERFORMANËS

Shërbimi	Indikatori	Fakt 2020	Fakt 2021	Fakt 2022	Plan 2022	Trendi
Mbetjet urbane	Mbetje të grumbulluara dhe transportuara në vit, ndryshimi vjetor në ton	0	0	0	0	Stabël
Mbetjet urbane	Numri i kazanëve të mbeturinave të shtuar në vit	0	0	0	0	Stabël
Mbetjet urbane	Mbetje të grumbulluara dhe transportuara në qytet, ndryshimi vjetor në ton	0	0	0	0	Stabël
Mbetjet urbane	Mbetje të grumbulluara dhe transportuara në njësitë administrative, ndryshimi vjetor në ton	0	0	0	0	Stabël
Mbetjet urbane	Frekuenca e grumbullimit dhe transportimit të mbetjeve urbane në qytet (ndryshimi i frekuencës në ditë në javë)	0	0	0	0	Stabël
Mbetjet urbane	Frekuenca e grumbullimit dhe transportimit të mbetjeve urbane në Nj.Administrative (ndryshimi i frekuencës në ditë në javë)	0	0	0	0	Stabël
Mbetjet urbane	Totali i të ardhurave nga tarifat e pastrimit kundrejt totalit të mbetjeve urbane (në ton) të menaxhuara nga bashkia (në Mije Lekë / Ton)	1	1	4	4	Rritës
Mbetjet urbane	Sasia e mbetjeve urbane e menaxhuar kundrejt numrit total të banorëve që përfitojnë shërbim (ton për frymë)	0	0	0	0	Rritës
Mbetjet urbane	Raporti i Popullatës së mbuluar me shërbim ne zonen rurale kundrejt totalit të popullatës rurale (në %)	49	49	48	48	Zritës
Mbetjet urbane	Frekuenca e grumbullimit dhe transportimit të mbetjeve urbane ( ndryshimi i frekuences ne ditë në vit)	0	0	0	0	Stabël
Mbetjet urbane	Verifiko nese bashkia depoziton ne vende me leje mjedisore (PO = 1 ose JO = 0)	0	0	0	0	Stabël
Mbetjet urbane	Buxheti për menaxhimin e mbetjeve kundrejt sasisë totale të mbetjeve të menaxhuar (Mije Lekë për 1 tonë mbetje)	0	0	2	2	Rritës
Mbetjet urbane	Raporti në % i popullsisë së mbuluar me shërbimin e menaxhimit të mbetjeve ndaj popullsisë totale të bashkisë	68	68			Stabël
Mbetjet urbane	Raporti në % i sipërfaqes së mbuluar me shërbimin e menaxhimit të mbetjeve kundrejt sipërfaqes totale të bashkisë	0	0	0	0	Stabël
Mbetjet urbane	Raporti në % i shumës totale të faturuar për shërbimin kundrejt shumës së arkëtuar nga klientët	0	0	0	0	Stabël
Mbetjet urbane	Raporti i Popullatës së mbuluar me shërbim ne zonen urbane kundrejt totalit të popullatës urbane (në %)	98	98	99	99	Rritës
Mbetjet urbane	Raporti të ardhurave nga tarifa kundrejt shpenzimeve totale për shërbimin e menaxhimit të mbetjeve (në %)			184	184	Rritës
Ndërgjegjësimi mjedisor	Aktivitete vjetore e programeve sensibilizuese dhe edukuese të publikut ndaj problemeve të ndotjes së mjedisit, ndryshimi vjetor në numër	0	0	0	0	Stabël
Ndërgjegjësimi mjedisor	Takime të organizuara në komunitet për mbrojtjen e mjedisit, ndryshimi vjetor në numër	0	0	0	0	Stabël

## TË DHËNAT E SHËRBIMEVE

E Dhëna	Njësia Matëse	Fakt 2020	Fakt 2021	Fakt 2022	Plan 2022
Popullsia totale nën administrimin e bashkisë	numër	74859	74755	75003	75003
Mbetje të grumbulluara dhe transportuara në qytet	ton	6	6	6	6
Popullësia e mbuluar me shërbimin e menaxhimit të mbetjeve	numër	51090.9	51091	51090.9	51090.9
Sasia totale e mbetjeve të grumbulluara dhe transportuara në ton	ton	5000	5000	5000	5000
Popullsia në Njësitë administrative	numër	45038	45010	45412	45412
Të ardhurat nga tarifat e shërbimit të mbetjeve nga familjet	mije lekë	0	0	4320	4320
Frekuenca e grumbullimit dhe transportimit të mbetjeve urbane (mesatare Q+NjA ditë ne javë)	ditë në javë	4	4	4	4
Mbetje të grumbulluara dhe transportuara në NjA	ton	3	3	3	3
Popullsia në Qytet	numër	29821	29745	29591	29591
Popullësia e mbuluar me shërbimin e menaxhimit të mbetjeve në qytet	numër	29194.8	29195	29194.8	29194.8
Sipërfaqja totale e bashkisë (Km2)	km2	269.03	269.03	269.03	269.03
Popullësia e mbuluar me shërbimin e menaxhimit të mbetjeve në njësitë administrative	numër	21896.1	21896	21896.1	21896.1
Të ardhurat nga tarifa e shërbimit të mbetjeve (mijë lekë)	mije lekë	6347	6645	18380	18380
Buxheti për ofrimin e shërbimit të menaxhimit të mbetjeve (mijë lekë)	mije lekë	0	0	10000	10000

Dy fjalë mbi realizimin e shërbimeve:

Bashkia e ka të hartuar dhe të miratuar Planin e Menaxhimit të Integruar të Mbetjeve për periudhën 2021–2025. Ky shërbim ofrohet nga subjektet private të kontraktuara nga bashkia. Frekuenca e grumbullimit dhe transportimit të mbetjeve është 4 ditë në javë. Mbetet sfida për bashkinë realizimi i ndarjes së mbetjeve në burim apo rritjen e cilësisë së shërbimit që ofrojnë subjektet. Po ashtu, gjatë vitit raportohet se janë ndërmarrë 2 nisma ndërgjegjësuese nga bashkia për mbrojtjen e mjedisit.

## Planifikimi Urban Vendor

*Shpenzimet e këtij program buxhetor përdoren për shërbimin*



Planifikimi Urban Vendor

## TREGUESIT E PERFORMANËS

Shërbimi	Indikatori	Fakt 2020	Fakt 2021	Fakt 2022	Plan 2022	Trendi
Planifikimi urban vendor	Raporti i të ardhurave nga lejet e zhvillimit të miratuara kundrejt totalit të të ardhurave të bashkisë (në %)	0	1	209	0	Rritës
Planifikimi urban vendor	Numri i inspektimeve të IVMT, ndryshimi vjetor në numër	0	0	8	0	Rritës
Planifikimi Urban Vendor	Shërbime të ofruara për zhvillimin e komunitetit, ndryshimi vjetor në numër	0	0	0	0	Stabël
Planifikimi urban vendor	Numri i planeve sektorale që mbulojnë vitin në shqyrtim	1	1	609	0	Rritës
Planifikimi urban vendor	Numri i projekteve për komunitetet e reja dhe / ose atyre rehabilituese (Ndryshimi vjetor në numër)	0	0	1	1	Rritës
Planifikimi urban vendor	Inventari i instrumentave të përdorur nga bashkia si: PPV; Plani detajuar zonale; Plani sektorial për shembull për menaxhimin e integruar të mbetjeve etj. Rritja e numrit të instrumentave	0	0	609	0	Rritës
Planifikimi urban vendor	Numri i çështjeve të administruara (Ndryshimi vjetor në numër)	0	0	0	0	Stabël
Planifikimi urban vendor	Numri i shërbimeve të ofruara për zhvillimin e komunitetit (Ndryshimi vjetor në numër)	0	0	0	0	Stabël
Planifikimi urban vendor	Numri i planeve të detajuara që mbulojnë vitin në shqyrtim	0	0	1	0	Rritës
Planifikimi urban vendor	Raporti i të ardhurave nga lejet e zhvillimit të miratuara kundrejt totalit të të ardhurave të bashkisë në %	8	17	5215	0	Rritës

## TË DHËNAT E SHËRBIMEVE

E Dhëna	Njësia Matëse	Fakt 2020	Fakt 2021	Fakt 2022	Plan 2022
Inspektime të kryera për mbrojtjen e territorit	numër			8	
Numri i projekteve të zhvillimit të reja ose rehabilituese për komunitetin të zbatuara në vit nga bashkia	numër			259	
Numri total i lejeve të zhvillimit të miratuara nga bashkia	numër			124	
Të ardhurat nga lejet e zhvillimit (mijë lekë)	mijë lekë	6400	19312	5397614	
Totali i të ardhurave nga burimet e veta të bashkisë (mijë lekë)	mijë lekë	83754	110498	5397614	
Numri i instrumentave të përdorur nga bashkia: - Numri i planeve sektorale që mbulojnë vitin në shqyrtim	numër	1	1	609	
Numri i instrumentave të përdorur nga bashkia: - Numri i planeve të detajuara që mbulojnë vitin në shqyrtim	numër			1	
Numri i instrumentave të planifikimit sipas parashikimeve ligjore që përdor bashkia (PPV; Plan sektorial në nivel bashkie / PSVB; Plan i detajuar vendor / PDV)	numër			609	






Dy fjalë mbi realizimin e shërbimeve:

Bashkia Kurbin e ka të hartuar dhe të miratuar PPV . Sipas të dhënave të raportuar bashkia ka 1 PDV të hartuar dhe miratuar dhe 609 PDYV për zona të ndryshme zhvillimi, kjo në kuadër të procesit të rindërtimit ku ende ka projekte në progres. Për vitin 2022 janë zbatuar 259 projekte në total, ku përfshihen objekte arsimore, projekte rehabilituese në zonat urbane, si dhe njësi banimi etj, këto në kuadër të procesit të rindërtimit pas tërmetit.

Drejtoria e Planifikimit dhe Zhvillimit të Territorit ndjek procesin e miratimit të lejeve të ndërtimit përmes sistemit e-lejet, ku për vitin 2022 numërohen rreth 124 leje zhvillimi të miratuara. Ky është një indikator shumë i rëndësishëm sa i përket të ardhurave që grumbullohen nga bashkia.

## Shërbimet Publike Vendore

### Shpenzimet e këtij program buxhetor përdoren për shërbimet

	<i>Shërbimi i dekorit publik</i>
	<i>Shërbimi i hapësirave të gjelbërta publike</i>
	<i>Ndërtimi, rehabilitimi dhe mirëmbajtja e rrugëve urbane</i>
	<i>Ndriçimi publik</i>
	<i>Shërbimi i varrezave publike</i>

### Shpenzimet e programit buxhetor

Kategoria	Viti 2020	Viti 2021	Viti 2022	Synimi 2022	Realizimi
Paga dhe sigurime	0	0	0	0	
Të tjera korrente	66738	67627	78867	94787	83%
Kapitale	0	0	0	0	
Total	66738	67627	78867	94787	83%

## TREGUESIT E PERFORMANËS

Shërbimi	Indikatori	Fakt 2020	Fakt 2021	Fakt 2022	Plan 2022	Trendi
Ndërtimi, rehabilitimi dhe mirëmbajtja e rrugëve urbane	Përrenj të sistemuar, ndryshimi vjetor në numër	0	0	0	0	Stabël

Shërbimi	Indikatori	Fakt 2020	Fakt 2021	Fakt 2022	Plan 2022	Trendi
Ndërtimi, rehabilitimi dhe mirëmbajtja e rrugëve urbane	Numri i planeve të hartuara	0	0	0	0	Stabël
Ndërtimi, rehabilitimi dhe mirëmbajtja e rrugëve urbane	Kamera të instaluar për sistemin e survejimit (objekte ose hapësira të survejuara)	0	0	0	0	Stabël
Ndërtimi, rehabilitimi dhe mirëmbajtja e rrugëve urbane	Km linear trotuar (ndryshimi vjetor në km linear)	0	0	0	0	Stabël
Ndriçimi publik	Llamba ndriçuese të blera, ndryshimi vjetor në numër	0	0	0	0	Stabël
Ndriçimi publik	Raporti në % i sipërfaqes publike të mbuluar me ndriçim kundrejt sipërfaqes totale të bashkisë	0	0	0	0	Stabël
Ndriçimi publik	Sipërfaqe të hapësirave publike të mbuluara me ndriçim, ndryshimi vjetor në km2	0	0	0	0	Stabël
Ndriçimi publik	Sipërfaqe e mbuluar me ndriçim kundrejt totalit të sipërfaqes publike të bashkisë (raporti në %)	0	0	0	0	Stabël
Shërbimi i dekorit publik	Fondi i pemëve të bashkisë, diferenca në numër kundrejt vitit të kaluar	80				Stabël
Shërbimi i dekorit publik	Pemë dekorative të mbjella në vit, ndryshimi vjetor në numër	0	0	0	0	Stabël
Shërbimi i hapësirave të gjelbërta publike	Plane të ujitjes së hapësirave të gjelbërta	0	0	0	0	Stabël
Shërbimi i hapësirave të gjelbërta publike	Sipërfaqe e gjelbër e shtuar në vit në km2	0	0	0	0	Stabël
Shërbimi i hapësirave të gjelbërta publike	Rritja e sipërfaqeve të gjelbërta (në m2) kundrejt vitit të kaluar	0	0	-37	0	Zbritës
Shërbimi i hapësirave të gjelbërta publike	Raporti në përqindje i sipërfaqeve publike të gjelbërta kundrejt sipërfaqes publike në total	14	14	14.2	14	Rritës
Shërbimi i hapësirave të gjelbërta publike	Të ardhura nga tarifa e gjelbërimit kundrejt totalit të të ardhurave nga tarifave vendore (në %)	9	8	9	9	Rritës

## TË DHËNAT E SHËRBIMEVE

E Dhëna	Njësia Matëse	Fakt 2020	Fakt 2021	Fakt 2022	Plan 2022
Popullsia totale nën administrimin e bashkisë	numër	74859	74755		75003
Sipërfaqe urbane e bashkisë (Km2)	km2	45.016	45.016	45.016	45.016
Të ardhurat nga tarifave vendore	mijë lekë	13479	15490	40076	40076
Numri total i Njësive Administrative të bashkisë	numër	4	4	4	4
Të ardhura nga tarifa e ndriçimit (mijë lekë)	mijë lekë	1531	1571	3892	3892
Sipërfaqe e gjelbër në total (m2)	m2	37	37		37
Fondi total i pemëve dekorative / gjelbëruese të bashkisë (rrënjë pemë)	numër	3330	?		3450
Të ardhura nga tarifa e gjelbërimit (mijë lekë)	mijë lekë	1240	1313	3435	3435
Sipërfaqja publike e bashkisë (m2)	m2	270	270		270
Sipërfaqja totale e bashkisë (km2)	km2	269.03	269.03	269.03	269.03

Dy fjalë mbi realizimin e shërbimeve:

Shërbimet publike vendore përfshijnë: shërbimin e hapsirave të gjelbërta publike, ndriqimin publik, ndërtimin rehabilitimin dhe mirëmbajtjen e rrugëve urbane, shërbimin e dekorit publik dhe shërbimin e varrezave publike. Realizimi i shpenzimeve të programit janë në masën 83%. Të ardhurat e grumbulluara nga tarifa e gjelbërimit është rritur në 9 % për vitin 2022.

## Furnizimi me Ujë dhe Kanalizime

*Shpenzimet e këtij program buxhetor përdoren për shërbimet*



*Furnizimi me ujë*



*Shërbime sanitare dhe kanalizime*

*Shpenzimet e programit buxhetor*

Kategoria	Viti 2020	Viti 2021	Viti 2022	Synimi 2022	Realizimi
Paga dhe sigurime	0	0	0	0	
Të tjera korrente	0	0	0	0	
Kapitale	240870	159191	51545	51545	100%
Total	240870	159191	51545	51545	100%

## TREGUESIT E PERFORMANËS

Shërbimi	Indikatori	Fakt 2020	Fakt 2021	Fakt 2022	Plan 2022	Trendi
Furnizimi me ujë	Furnizimi me ujë në fshat - orë ujë në ditë (ndryshimi në orë)	0	0	0	0	Stabël
Furnizimi me ujë	Rrjet ujësjellësi në total (ndryshimi në km kundrejt vitit të kaluar)	0	0	0	0	Stabël
Furnizimi me ujë	Furnizimi me ujë në qytet - orë ujë në ditë (ndryshimi në orë)	0	0	-5	0	Zbritës
Furnizimi me ujë	Furnizimi me ujë - orë ujë në ditë (ndryshimi në orë)	0	0	0	0	Stabël
Furnizimi me ujë	Mbulimi i popullsisë me shërbimin e ujit të pijshëm (kundrejt popullsisë totale të bashkisë në %)	90	90			Stabël
Shërbime sanitare dhe kanalizime	Popullësia e mbuluar me shërbime sanitare kundrejt popullsisë totale të bashkisë	0	0			Stabël
Shërbime sanitare dhe kanalizime	Raporti në % i territorit të mbuluar me shërbime sanitare kundrejt sipërfaqes totale të bashkisë	0	0	0	0	Stabël

## TË DHËNAT E SHËRBIMEVE

E Dhëna	Njësia Matëse	Fakt 2020	Fakt 2021	Fakt 2022	Plan 2022
Popullsia totale nën administrimin e bashkisë	numër	74859	74755		75003
Popullata që përfiton nga shërbimi me ujë të pijshëm	numër	67373,1	67279,5		67502,7
Kohëzgjatja e ofrimit të ujit të pijshëm (mesatarisht orë/ditë) qytet	orë në ditë	4,5	4,5		4,5
Sipërfaqja totale e bashkisë (Km2)	km2	269,03	269,03	269,03	269,03
Kosto totale për shërbimin e ujit të pijshëm (mijë lekë)	mije lekë		159191		

Dy fjalë mbi realizimin e shërbimeve:

Mesatarisht 45.5% e popullatës së Bashkisë Kurbin përfiton nga shërbimi me ujë të pijshëm me frekuencë mesatare 2 herë në ditë. Rreth 38% e popullatës së bashkisë mbulohet me shërbimin e kanalizimeve dhe ujërave të zeza. Familjet në zonat urbane përfitojnë kryesisht nga shërbimet e UK. Gjatë vitit 2022 janë realizuar investime të reja të cilat do të sjellin përmirësimin e këtyre shërbimeve, konkretisht ndërtimi i ujësjellësit Laç të ri e cila synon furnizimin me ujë të pijshëm 24 h/7 për qytetarët në këtë NJ/A, si dhe është përmirësuar rrjeti i kanalizimeve në lagjet e rikualifikuara.

## Shërbimet e Kujdesit Parësor

*Shpenzimet e këtij program buxhetor përdoren për shërbimin*



*Shërbimi i kujdesit parësor mjekësor*

## TREGUESIT E PERFORMANËS

Shërbimi	Indikatori	Fakt 2022	Plan 2022	Trendi
Shërbimi i kujdesit parësor mjekësor	Numri i qendrave shëndetësore të ndërtuara, të reja dhe rikonstruktura (ndryshimi vjetor numër).	1	1	Rritës

## TË DHËNAT E SHËRBIMEVE

E Dhëna	Njësia Matëse	Fakt 2020	Fakt 2021	Fakt 2022	Plan 2022
Popullsia totale nën administrimin e bashkisë	numër	74859	74755	72289	67503

Numri i aktiviteteve per promovim dhe edukim për mbrojtjen e shëndetit te organizuara	numër			66	64
Numri i qendrave shëndetësore të ndërtuara, të reja dhe rikonstruktura	numër			1	1
Shpenzime të bashkisë për shërbimin mjekësor (mijë lekë)	mijë lekë	0	0	75003	0
Numri i personave të shërbyer në qendrat e shërbimit parësor meshkuj	numër			32784	
Numri i personave të shërbyer për shërbimin mjekësor parësor në vit	numër			70749	
Numri i grave të shërbyera në qendrat e kujdesit parësor	numër			37965	
Numri qendrave shëndetësore të përmirësuara / mirëmbajtura në vit	numër			269	

### Dy fjalë mbi realizimin e shërbimeve:

Sipas të dhënave të raportuara nga Njësia Vendore e Kujdesit Shëndetësor, rreth 38% e qytetarëve të Bashkisë Kurbin kanë marrë shërbim mjekësor parësor përgjatë vitit, konkretisht 53.6% gra dhe 46.3% burra. Nga ky institucion janë realizuar 66 aktivitete promovuese dhe ndërgjegjësuere në komunitet, duke përfshirë edhe aktorë të tjerë lokale në nismat e tyre.

## Sport dhe argëtim

### *Shpenzimet e këtij program buxhetor përdoren për shërbimin*



#### *Sport dhe argëtim*

### *Shpenzimet e programit buxhetor*

Kategoria	Viti 2020	Viti 2021	Viti 2022	Synimi 2022	Realizimi
Paga dhe sigurime	10271	11671	12413	13100	95%
Të tjera korrente	15851	15589	547	926	59%
Kapitale	0	0	20390	20440	100%
Total	26122	27260	33350	34466	97%

## TË DHËNAT E SHËRBIMEVE

E Dhëna	Njësia Matëse	Fakt 2020	Fakt 2021	Fakt 2022	Plan 2022
Popullësia totale nën administrimin e bashkisë	numër	74859	74755		75003
Hapësira publike çlodhëse dhe argëtuese (m2)	m2	46971	46971		46971

Shpenzime për mbështetjen e veprimtarive sportive (mijë lekë)

mijë lekë

26122

27260

34466

Dy fjalë mbi realizimin e shërbimeve:

Bashkia Kurbin ka realizuar shpenzime në masën 97% për programin Sport dhe argëtim, ku përfshihen shpenzimet për pagat dhe sigurimet, të tjera korrente dhe kapitale. Bashkia Kurbin ka terrene sportive dhe argëtuese, ku 8.6% e tyre plotësojnë kushtet e sigurisë dhe higjieno-sanitare sipas ligjit.

## Trashëgimia kulturore, eventet artistike dhe kulturore

*Shpenzimet e këtij program buxhetor përdoren për shërbimet*



*Mbrojtja dhe promovimi i trashëgimisë kulturore*



*Aktivitete kulturore*



*Shërbimi i bibliotekave*

*Shpenzimet e programit buxhetor*

Kategoria	Viti 2020	Viti 2021	Viti 2022	Synimi 2022	Realizimi
Paga dhe sigurime	6519	6450	6350	6828	93%
Të tjera korrente	1317	1571	1440	1900	76%
Kapitale	0	0	0	0	
Total	7836	8021	7790	8728	89%

## TREGUESIT E PERFORMANËS

Shërbimi	Indikatori	Fakt 2020	Fakt 2021	Fakt 2022	Plan 2022	Trendi
Aktivitete kulturore	Numri i shfaqjeve kulturore; artistike të mbështetura me fondet e bashkisë (ndryshimi vjetor në numër)	-2	1	11	11	Rritës
Mbrojtja dhe promovimi i trashëgimisë kulturore	Asete të trashëgimisë kulturore nën administrimin e bashkisë, ndryshimi vjetor në numër	0	0	0	0	Stabël

Shërbimi	Indikatori	Fakt 2020	Fakt 2021	Fakt 2022	Plan 2022	Trendi
Mbrojtja dhe promovimi i trashëgimisë kulturore	Numri i institucioneve të trashëgimisë kulturore	0	0	0	0	Stabël
Shërbimi i bibliotekave	Numër librash të rinj në bibliotekë	0	0	0	0	Stabël
Shërbimi i bibliotekave	Numri i lexuesve të rregullt, rritja vjetore në numër	0	0	538	700	Rritës

## TË DHËNAT E SHËRBIMEVE

E Dhëna	Njësia Matëse	Fakt 2020	Fakt 2021	Fakt 2022	Plan 2022
Shpenzimet e programit (mijë lekë)	mije lekë	7836	8021		8728
Numri i lexuesve të rregullt në bibliotekë	numër			538	700
Numri i punonjesve që mbulojnë objektet e trashëgimisë kulturore, muzete dhe bibliotekat	numër			6	6
Numri i stafit të programit	numër			6	6
Numri i aktiviteteve promovuese të vlerave të trashëgimisë kulturore, traditës, muzeut etj.	numër			55	55
Shfaqje teatri	numër			5	5
Numri i librave në bibliotekë	numër			18000	18000
Numri i shfaqjeve kulturore; evetneve artistike të mbështetura me fondet e bashkisë	numër	1	2	13	13
Biblioteka të mirëmbajtura	numër			1	1
Ndërtesa kulturore të mirëmbajtura	numër			1	1

### Dy fjalë mbi realizimin e shërbimeve:

Bashkia Kurbin ka realizuar shpenzime në masën e 89% për këtë program. Gjatë vitit 2022 janë realizuar 11 aktivitete të ndryshme nga bashkia në kuadër të festave kombëtare, lokale, aktivitete promovuese të trashëgimisë kulturore si dhe evente artistike.

Sa l përket bibliotekës së qytetit, gjatë vitit 2022 ka patur një numër të lartë të lexuesve të rinj, por nuk ka patur ndërhyrje të cilat mund të përmirësojnë shërbimin e bibliotekës.

## Arsimi bazë përfshirë arsimin parashkollor

### Shpenzimet e këtij program buxhetor përdoren për shërbimet



Arsimi parashkollor



Arsimi bazë

### Shpenzimet e programit buxhetor

Kategoria	Viti 2020	Viti 2021	Viti 2022	Synimi 2022	Realizimi
Paga dhe sigurime	81345	87252	93129	110839	84%
Të tjera korrente	7262	6043	8211	13535	61%
Kapitale	40788	0	2146	2156	100%
<b>Total</b>	<b>129395</b>	<b>93295</b>	<b>103486</b>	<b>126530</b>	<b>82%</b>

### TREGUESIT E PERFORMANËS

Shërbimi	Indikatori	Fakt 2022	Plan 2022	Trendi
Arsimi bazë	Numri i stafit mbështetës në arsimin bazë, ndryshimi në numër nga viti i kaluar	14	0	Rritës
Arsimi bazë	Numri mesatar i nxënësve për çdo punonjës mësues	7	0	Rritës
Arsimi bazë	Numri mesatar i nxënësve të arsimit bazë në një klasë	11		Rritës
Arsimi bazë përfshirë arsimin parashkollor	Raporti në % i ndërtesave të kopshteve / shkollave të arsimit bazë të rikonstruara, kundrejt ndërtesave funksionale në total	56		Rritës
Arsimi bazë përfshirë arsimin parashkollor	Ndërtesa të arsimit bazë dhe parashkollor të rikonstruara, ndryshimi vjetor në numër	15	0	Rritës
Arsimi bazë përfshirë arsimin parashkollor	Ndërtesa funksionale të arsimit bazë dhe parashkollor, ndryshimi vjetor në numër	27	0	Rritës
Arsimi bazë përfshirë arsimin parashkollor	Ndërtesa shkollore të mirëmbajtura, ndryshimi vjetor në numër	15	0	Rritës
Arsimi bazë përfshirë arsimin parashkollor	Raporti në % i ndërtesave të kopshteve/shkollave të mirëmbajtura kundrejt ndërtesave funksionale në total	56		Rritës
Arsimi bazë përfshirë arsimin parashkollor	Raporti në % i ndërtesave të kopshteve / shkollave të arsimit bazë ku është siguruar ngrohja, kundrejt ndërtesave funksionale në total	100		Rritës
Arsimi bazë përfshirë arsimin parashkollor	Raporti i shpenzimeve në institucionin e arsimit bazë kundrejt numrit total të institucioneve të arsimit bazë dhe parashkollor (Mijë Lekë/institucion)	4069		Rritës
Arsimi parashkollor	Numri mesatar i fëmijëve në një klasë të parashkollorit	44	0	Rritës

Shërbimi	Indikatori	Fakt 2022	Plan 2022	Trendi
Arsimi parashkollor	Numri mesatar i fëmijëve për një punonjës mësimor në arsimin parashkollor	40		Rritës
Arsimi parashkollor	Raporti I kopshteve ku janë ngritur këshillat e prindërve kundrejt numrit total të kopshteve (ne %)	100		Rritës
Arsimi parashkollor	Raporti në % i numrit të fëmijëve që frekuentojnë sistemin parashkollor kundrejt numrit total të fëmijëve 3 - 6 vjeç	151	0	Rritës

## TË DHËNAT E SHËRBIMEVE

E Dhëna	Njësia Matëse	Fakt 2020	Fakt 2021	Fakt 2022	Plan 2022
Nxënës në sistemin arsimor bazë (arsimi 9 vjeçar) Meshkuj	numër	4765	4596	1442	4758
Numri i mësuesve në sistemin e arsimit bazë	numër	388	429	412	388
<b>KLASA NË SISTEMIN PARASHKOLLOR</b>	numër	263	259	68	263
Numri i fëmijëve në moshën 3-6 vjeç	numër	1380	1267	1995	1450
Total shpenzime në arsimin parashkollor dhe bazë	mije lekë	129395	93295	109853	122914
Numri i fëmijëve të regjistruar në sistemin parashkollor	numër			3003	
Klasa në sistemin e arsimit bazë	numër			243	
Objekte të arsimit baze dhe parashkollor të meremetuara në vit	numër			15	
Numri i mësuesve në sistemin e parashkollor	numër			75	
Objekte të arsimit baze dhe parashkollor të përmirësuara / mirëmbajtura në vit	numër			15	
Fëmijë të regjistruar në sistemin parashkollor 3-6 vjeç Meshkuj	numër			626	
Numri i fëmijëve në moshën 5-6 vjeç	numër			403	
Numri i fëmijëve në moshën 5-6 vjeç Femra	numër			198	
Numri i fëmijëve në moshën 5-6 vjeç Meshkuj	numër			205	
Numri i fëmijëve në moshën 3-6 vjeç Meshkuj	numër			626	
Edukatorë të kualifikuar/trajnuar	numër			75	
Aktivite të sensibilizuuese për rëndësinë e shkollës dhe arsimit parashkollor	numër			5	
Numri i kopshteve	numër			5	
Numri i përfituesve nga aktivitetet sensibilizuuese për rëndësinë e arsimit parashkollor	numër			50	
Numri i kopshteve ku është ngritur këshilli i prindërve	numër			5	
Numri i stafit të programit	numër			5	
Numri i kopshteve ku është ngritur bordi i kopshtit	numër			5	
Nxënës të regjistruar në arsimin 9-vjeçar	numër			2722	
Shkolla/kopshte në të cilat është siguruar ngrohja	numër			27	
Ndërtesa funksionale të arsimit bazë dhe parashkollor	numër			27	
Staf mbështetës në arsimin bazë	numër			14	
Numri i nxënësve që përfitojnë nga aktivitetet e Q.K.F	numër			420	

E Dhëna	Njësia Matëse	Fakt 2020	Fakt 2021	Fakt 2022	Plan 2022
Staf mbështetës në arsimin parashkollor	numër			12	
Sipërfaqe e shkollave të arsimit bazë (m2)	m2			46684	
Sipërfaqe e kopshteve (m2)	m2			6761	
Numri i kopshteve me drekë	numër			0	
Numri i fëmijëve femra të regjistruar në sistemin parashkollor	numër			163	
Nxënëse femra të regjistruar në arsimin 9-vjeçar	numër			1994	
Numri i fëmijëve femra të moshës 3-6 vjeç	numër			569	
Objekte të arsimit bazë dhe parashkollor që plotësojnë standardin ligjor të kushteve të sigurisë dhe shëndetit (kushte higjieno-sanitare dhe ngrohje etj)	numër			16	
Numri i rampave	numër			8	
Numri i tualeteve për fëmijët me AK	numër			8	

#### Dy fjalë mbi realizimin e shërbimeve:

Treguesit e performancës së këtij programi janë përgjithësisht pozitivë. Bashkia ka realizuar shpenzime në masën 82% nga sa ka qenë e planifikuar për këtë program, duke përsfhirë këtu shpenzime për pagat e mësueseve të kopshteve dhe stafit mbështetës, furnizime, mirëmbajtje dhe ndërtimin e objekteve shkollore, duke përmirësuar kështu cilësinë e shërbimit për të gjithë target grupin përfitues. Shpenzimet përfshijnë edhe trajnimin e stafit, duke realizuar kështu 100% të rritjes së kapaciteteve të tyre për këtë shërbim. Në godinat e arsimit bazë dhe parashkollor është e parashikuar edhe infrastruktura për fëmijët me AK, si dhe staf mbështetës që asistojnë me shërbim këtë target grup.

## Arsimi i mesëm i përgjithshëm

### *Shpenzimet e këtij program buxhetor përdoren për shërbimet*



*Arsimi i mesëm i përgjithshëm*



*Arsimi i mesëm profesional*

### *Shpenzimet e programit buxhetor*

Kategoria	Viti 2020	Viti 2021	Viti 2022	Synimi 2022	Realizimi
-----------	-----------	-----------	-----------	-------------	-----------

Paga dhe sigurime	12860	12459	12628	15494	82%
Të tjera korrente	0	54	400	400	100%
Kapitale	0	0	0	0	
<b>Total</b>	<b>12860</b>	<b>12513</b>	<b>13028</b>	<b>15894</b>	<b>82%</b>

## TREGUESIT E PERFORMANËS

Shërbimi	Indikatori	Fakt 2020	Fakt 2021	Fakt 2022	Plan 2022	Trendi
Arsimi i mesëm i përgjithshëm	Numri i nxënësve të regjistruar në klasën e X të arsimit të mesëm kundrejt numrit të nxënësve që kanë mbaruar klasën IX në %	0	0	76	0	Rritës
Arsimi i mesëm i përgjithshëm	Raporti në % i nxënësve që mbështeten me bursë, kundrejt numrit total të nxënësve në arsimin e mesëm			0		Stabël
Arsimi i mesëm i përgjithshëm	Punonjës mbështetës në arsimin e mesëm, ndryshimi vjetor në numër	0	0	9	0	Rritës
Arsimi i mesëm i përgjithshëm	Numri mesatar i nxënësve për çdo punonjës mësues			12		Rritës
Arsimi i mesëm i përgjithshëm	Raporti në % i shkollave të mesme të mirëmbajtura kundrejt ndërtesave funksionale të arsimit të mesëm në total			50	50	Rritës
Arsimi i mesëm i përgjithshëm	Raporti në % i shkollave të mesme ku është siguruar ngrohja kundrejt ndërtesave funksionale të arsimit të mesëm në total			100	100	Rritës
Arsimi i mesëm i përgjithshëm	Raporti i shpenzimeve në institucionin e arsimit të mesëm të përgjithshëm kundrejt numrit total të nxënësve të arsimit të mesëm të përgjithshëm (mije leke/nxënës)			11		Rritës
Arsimi i mesëm i përgjithshëm	Numri mesatar i nxënësve në klasë	0	0	27	0	Rritës
Arsimi i mesëm profesional	Nxënës të akomoduar në konvikte, ndryshimi vjetor në numër	0	0	0	0	Stabël
Arsimi i mesëm profesional	Numri i konvikteve funksionale (Ndryshimi vjetor në numër)	0	0	0	0	Stabël

## TË DHËNAT E SHËRBIMEVE

E Dhëna	Njësia Matëse	Fakt 2020	Fakt 2021	Fakt 2022	Plan 2022
Numri i nxënësve që përfundojnë sistemin e arsimit bazë (9-vjeçar)	numër	630	501	499	642
Klasa në sistemin e arsimit të mesëm	numër	50	47	43	50
Ndërtesa funksionale të arsimit të mesëm	numër			4	4
Shkolla të mesme në të cilat është siguruar ngrohja	numër			4	4
Objekte të arsimit të mesëm të përmirësuara / mirëmbajtura në vit	numër			2	2
Objekte të arsimit të mesëm që plotësojnë standardin ligjor të kushteve të sigurisë dhe shëndetit (kushtet higjieno-sanitare dhe ngrohje etj.)	numër			2	2
Shpenzime të programit (mijë lekë)	mije lekë	12860	12513		15894
Total shpenzime për institucionin e arsimit të mesëm	mije lekë	12860	12513	13028	15894
Nxënës të regjistruar në sistemin e mesëm arsimor (viti 10-12) Meshkuj	numër	1540	1299	561	1555
Mësues në sistemin e arsimit të mesëm	numër			96	
Numri i stafit të programit	numër			5	
Nxënës të regjistruar në sistemin e arsimit të mesëm	numër			1170	

E Dhëna	Njësia Matëse	Fakt 2020	Fakt 2021	Fakt 2022	Plan 2022
Staf mbështetës në sistemin e arsimit të mesëm	numër			9	
Nxënës të regjistruar në klasën e 10 të arsimit të mesëm	numër			381	
Nxënëse femra të regjistruara në sistemin e arsimit të mesëm	numër			609	

Dy fjalë mbi realizimin e shërbimeve:

Bashkia ka realizuar shpenzime për mirëmbajtjen dhe përmirësimin e kushteve të godinave të arsimit të mesëm në masën 82%. Në bashkinë Kurbin janë 4 institucione të arsimit të mesëm të përgjithshëm, nga ku janë të regjistruar 1170 nxënës: 52 % janë vajza dhe 48% janë djem. Aktualisht kemi 2 institucione të reja të arsimit të mesëm dhe janë në proces projektet e 2 godinave të tjera që ofrojnë këtë shërbim.

## Përkujdesi Social

*Shpenzimet e këtij program buxhetor përdoren për shërbimet*



*Fondi social*



*Çerdhet*



*Kopshtet*



*Shërbimet sociale për shtresat në nevojë*



*Qendrat e shërbimeve sociale vendore*

*Shpenzimet e programit buxhetor*

Kategoria	Viti 2020	Viti 2021	Viti 2022	Synimi 2022	Realizimi
Paga dhe sigurime	5514	6958	534398	539931	99%
Të tjera korrente	474323	491246	0	0	
Kapitale	0	0	0	0	
Total	479837	498204	534398	539931	99%

## TREGUESIT E PERFORMANËS

Shërbimi	Indikatori	Fakt 2022	Plan 2022	Trendi
Çerdhet	Numri i çerdheve funksionale të shtuara në vit	1	0	Rritës
Çerdhet	Fëmijë të regjistruar në çerdhe, ndryshimi vjetor në numër	0	0	Stabël
Çerdhet	Numri i foshnjeve për çerdhe	0		Stabël
Çerdhet	Raporti në % i çerdheve ku është siguruar ngrohja kundrejt totalit të çerdheve	0		Stabël
Çerdhet	Numri i fëmijëve përfitues të shërbimit (Ndryshimi vjetor në numër)	0	0	Stabël
Çerdhet	Numri i çerdheve dhe kopshteve funksionale (ndryshimi vjetor në numër)	22	0	Rritës
Çerdhet	Numri i prinderve të informuar në lidhje me prindërimin pozitiv për fëmijet 0-3 vjeç	0	0	Stabël
Çerdhet	Raporti i çerdheve të furnizuara me material didaktik kundrejt numrit total të çerdheve (në %)	0		Stabël
Çerdhet	Raporti në % i çerdheve të mirëmbajtura kundrejt totalit të çerdheve	0		Stabël
Fondi social	Familje që përfitojnë ndihmë ekonomike, ndryshimi në numër kundrejt vitit të kaluar	1077	0	Rritës
Fondi social	Numër personash të mbështetur me pagesë invaliditeti dhe pa aftësi (ndryshimi vjetor në numër)	152	0	Rritës
Fondi social	Numri personave të mbështetur me pagesë invaliditeti (ndryshimi vjetor në numër)	0	0	Stabël
Fondi social	Raporti mesatar i inspektimeve të kryera për çdo përfitues të ndihmës ekonomike	0		Stabël
Fondi social	Raporti në % i numrit të familjeve përfituese të ndihmës ekonomike me kryefamiljare gra ndaj numrit total të familjeve përfituese të ndihmës ekonomike	14		Rritës
Fondi social	Raporti në % i përfituesve të ndihmës ekonomike kundrejt kërkesave për ndihmë ekonomike të ardhura	1330		Rritës
Fondi social	Individë të papunë të mbështetur, ndryshimi vjetor në numër	600	0	Rritës
Fondi social	Buxheti i alokuar për mbështetjen e personave të papunë si asistencë sociale kundrejt numrit total të personave të mbështetur (Mije Lekë në muaj / persona të papunë)	0		Stabël
Fondi social	Përfitimi monetar në Mije Lekë për çdo person të sëmurë ose invalid	117114	0	Rritës
Fondi social	Numri i personave PAK të mbështetur (ndryshimi vjetor në numër)	3203	0	Rritës
Fondi social	Përfitimi monetar (në mije lekë) për persona të sëmurë dhe PAK	10102		Rritës

Shërbimi	Indikatori	Fakt 2022	Plan 2022	Trendi
Qendrat e shërbimeve sociale vendore	Persona të moshës së tretë të shërbyer në vit në qendrat sociale rezidenciale, ndryshimi vjetor në numër	0	0	Stabël
Qendrat e shërbimeve sociale vendore	Persona të moshës së tretë të shërbyer në vit në qendrat sociale ditore, ndryshimi vjetor në numër	0	0	Stabël
Qendrat e shërbimeve sociale vendore	Persona me aftësi të kufizuara të akomoduar në qendrat e shërbimeve sociale (Ndryshimi vjetor në numër)	0	0	Stabël
Qendrat e shërbimeve sociale vendore	Fëmijë që kanë përfituar nga shërbimi në qendra sociale dhe rezidenciale (Ndryshimi vjetor në numër)	2	0	Rritës
Qendrat e shërbimeve sociale vendore	Shpenzime për ushqimin kundrejt numrit total të fëmijëve të shërbyer në qendrat sociale rezidenciale ose ditore. Mije Lekë për person	0		Stabël
Qendrat e shërbimeve sociale vendore	Shpenzimet për ushqim ofruar në qendrat rezidenciale për moshat e treta kundrejt numrit total të përfituesve - Niveli faktik (në mije lekë) i kuotave ushqimore për përfituesit	0		Stabël
Qendrat e shërbimeve sociale vendore	Total shpenzime alokuar për moshat e treta kundrejt numrit total të përfituesve (Raporti në Mije Leke)	0		Stabël
Shërbimet sociale për shtresat në nevojë	Numri i rasteve të dhunës që kanë marrë Urdhër mbrotje në vit, ndryshimi vjetor në numër	68	0	Rritës
Shërbimet sociale për shtresat në nevojë	Familje dhe fëmijë përfitues, ndryshimi në numër kundrejt vitit të kaluar	0	0	Stabël
Shërbimet sociale për shtresat në nevojë	Numri shërbimeve të ofruara për persona PAK në shtëpi (Ndryshimi vjetor në numër)	0	0	Stabël
Shërbimet sociale për shtresat në nevojë	Fëmijë pa përkujdes prindëror që kanë përfituar nga shërbimet e shërbimit social (Ndryshimi vjetor në numër)	0	0	Stabël
Shërbimet sociale për shtresat në nevojë	Viktima të dhunës në familje që asistohen nga ana psikologjike dhe shëndetësore, ndryshimi vjetor në numër	3	0	Rritës

## TË DHËNAT E SHËRBIMEVE

E Dhëna	Njësia Matëse	Fakt 2020	Fakt 2021	Fakt 2022	Plan 2022
Popullsia totale nën administrimin e bashkisë	numër	74859	74755	64000	75003
Numri i fëmijëve të shërbyer me ushqim në qendrat rezidenciale ose ditore	numër	38	37	0	40
Shpenzime për ofrimin e ushqimit sipas kategorive të përfituesve (fëmijë sipas grup-moshave dhe familjeve) në qendrat rezidenciale ose ditore	mije lekë	479837	498204	0	355232
Numër personash të asistuar me pagesë invaliditeti dhe paaftesie	numër	3051	3051	3203	3051

E Dhëna	Njësia Matëse	Fakt 2020	Fakt 2021	Fakt 2022	Plan 2022
Shpenzime totale për mbështetjen e PAK (mijë lekë)	mije lekë	6060	8168	32355678	188535
Numri i individëve të mbështetur me aftësi të kufizuara	numër			3203	
Familje me krye familjare femër që përfitojnë nga ndihma ekonomike	numër			150	
Numri i familjeve të trajtuar me ndihmë ekonomike	numër			1077	
Familje që bëjnë kërkesë për ndihmë ekonomike	numër			81	
Inspektime të kryera për ndihmën ekonomike	numër			360	
Invalidë përfitues nga ndihma sociale	numër			0	
Ndërtesa funksionale të çerdheve	numër			1	
Fëmijë të shërbyer në qendra rezidenciale	numër			0	
Numri i kopshteve	numër			21	
Numri i personave të mbështetur (të papunë) me asistencë sociale	numër			600	
Numri i personave të mbështetur me pagesë invaliditeti Femra	numër			530	
Numri i personave PAK të akomoduar në qendrat e shërbimeve sociale	numër			0	
Shpenzimet për ushqim në qendrat rezidenciale për moshat e treta	mije lekë			0	
Persona të moshës së tretë të shërbyer në qendrat sociale	numër			3	
Numri i stafit të programit	numër			11	
Fëmijë të shërbyer në Qendra rezidenciale	numër			4	
Numri i punonjesve të Kujdesit për Fëmijët dhe Familjet në nevojë	numër			4	
Numri i punonjësve që kujdesen për personat PAK	numër			4	
Numri total i personave PAK që përfitojnë kujdesin social (Pagesë, trajtim në shtëpi, trajtim në qendra PAK)	numër			0	
Përfaqësime në gjykatë si palë e tretë për fëmijët minoren	numër			4	
Përfaqësime në gjykatë si palë e tretë për viktimat e dhunës në familje	numër			30	
Përfaqësime në shërbimin e provës	numër			1	
Raste të dhunës që kanë marrë urdhër mbrojtjeje	numër			68	
Raste të fëmijëve që janë trajtuar nga NJMF	numër			9	
Raste të ndjekura nga organet e policisë	numër			3	
Viktima të dhunës në familje të asistuar	numër			3	
Viktima të dhunës në familje të strehuar	numër			1	
Numri total i qendrave komunitare shumëdisiplinare	numër			0	
Fëmijë dhe familje përfituese të shërbimeve ekzistuese dhe alternative	numër			0	
Numri total i të moshuarve që trajtohen në qendrat ditore komunitare dhe rezidenciale	numër			0	
Numri i çerdheve dhe kopshteve funksionale	numër			22	
Fondi buxhetor për invaliditetin dhe paaftësinë (mijë lekë)	mije lekë			375117132	
Shpenzime për ofrimin e ushqimit në qendrat rezidenciale për moshat e treta (mijë lekë)	mije lekë			0	

E Dhëna	Njësia Matëse	Fakt 2020	Fakt 2021	Fakt 2022	Plan 2022
Numri total i personave të moshës së tretë të shërbyer në qendrat sociale ditore	numër			0	
Numri total i personave të moshës së tretë të shërbyer në qendrat sociale rezidenciale	numër			0	
Fondi i alokuar për asistencë sociale për personat e papunë (mijë lekë)	mije lekë			0	
Fëmijë të trajtuar në total	numër			0	
Buxheti i alokuar për fëmijët për ushqim në qendrat rezidenciale dhe ditore	mije lekë			0	
Numri i punonjësve social të NjVV	numër			11	
Numri i personave PAK të punësuar në bashki	numër			2	
Numri i qendrave komunitare shumëdisiplinare që plotësojnë 6 standardet e MSHMS	numër			0	
Numri total i të moshuarve në nevojë	numër			12	
Fëmijë të shërbyer gjithësej në qendrat sociale	numër			2	
Numri i qendrave komunitare shumëdisiplinare të përmirësuara / mirëmbajtura në vit	numër			0	
Buxheti alokuar për moshat e treta (ne leke)	mije lekë			0	

#### Dy fjalë mbi realizimin e shërbimeve:

Bashkia ka realizuar shpenzime për përkujdesijn social në masën 899% kundrejt planit 2022. Bashkia ka 1 çerdhe për të cilën mbulon shpenzimet e nevojshme për administrimin e shërbimit që ofrohet. Performanca e shërbimit tregon se bashkia ka vazhduar mbështetjen për:

- ✿ Familje dhe fëmijë në nevojë
- ✿ Gra dhe fëmijë viktime të dhunës
- ✿ Fëmijët e shërbyer në çerdhe dhe kopshte
- ✿ PAK

Për vitin 2022 janë 1077 familje të cilat përfitojnë ndihmën ekonomike, nga ku 14% prej tyre janë familje me gra kryefamiljare. Po ashtu numri i personave të asistuar me pagesën e invaliditetit dhe paaftësisë për vitin e raportimit është 3203, ku 16.5 % janë vajza/gra.

Për menaxhimin e rasteve ka një grup ndër-sektorial, me aktorë të ndryshëm lokale e cila mbledhet për mirëmenaxhimin e rasteve problematike që referohen.

## Strehimi Social

*Shpenzimet e këtij program buxhetor përdoren për shërbimin*



### Shpenzimet e programit buxhetor

Kategoria	Viti 2020	Viti 2021	Viti 2022	Synimi 2022	Realizimi
Paga dhe sigurime	0	0	534398	539391	99%
Të tjera korrente	2986	8508	212736	212736	100%
Kapitale	0	0	0	0	
<b>Total</b>	<b>2986</b>	<b>8508</b>	<b>747134</b>	<b>752127</b>	<b>99%</b>

### TREGUESIT E PERFORMANËS

Shërbimi	Indikatori	Fakt 2020	Fakt 2021	Fakt 2022	Plan 2022	Trendi
Strehimi social	Numri i familjeve që përfitojnë nga marrja me qira e një banese sociale, ndryshimi vjetor në numër	0	0	0	0	Stabël
Strehimi social	Numri i familjeve përfituese nga bonuset e banesave sociale (cash për kontratë qiraje, ndryshimi vjetor në numër)	0	0	0	0	Stabël
Strehimi social	Numri i familjeve që marrin kredi të butë për blerje banese, ndryshimi vjetor në numër	0	0	0	0	Stabël
Strehimi social	Numri i familjeve përfituese me strehim social, ndryshimi vjetor në numër	10	1110			
Strehimi social	Kosto e bashkisë për programin e strehimit social kundrejt numrit total të përfituesve nga (Mije Lekë / përfitues)	5	5		14	Rritës

### TË DHËNAT E SHËRBIMEVE

E Dhëna	Njësia Matëse	Fakt 2020	Fakt 2021	Fakt 2022	Plan 2022
Buxheti i bashkisë i alokuar për strehimin social (mijë lekë)	mije lekë	2986	8508		8813
Numri i familjeve përfituese për strehim social	numër	619	1729		619

Dy fjalë mbi realizimin e shërbimeve:

Bashkia ka realizuar shpenzime në masën 99% për këtë program. Mbi 1700 familje vijojnë të marrin bonusin e qerasë, këto nga fondet e Qeverisë Qëndrore për tërmetin e 2019. Gjatë vitit 2022 bashkia nuk ka patur programe aktive për familjet që kanë përfituar statusin si "Të pastrehë".